KATMERCİLER

2018 FAALİYET RAPORU

KATMERCİLER

2018 FAALİYET RAPORU

HEDEF **SAĞLIKLI** VE **KÂRLI** BÜYÜME

Katmerciler'i araç üstü ekipman sektörü bugünlere taşımıştır. Bu odağımızı hiçbir zaman kaybetmeyeceğiz. Savunma sektörü ise ülkemizin geleceğinde olduğu gibi şirketimizin geleceğinde de önemli bir yer teşkil edecektir.

İsmail **KATMERCİ**
Yönetim Kurulu Başkanı

Katmerciler'in temellerini 1985 yılında atarken, sadece çocuklarıma, torunlarıma miras olarak kalacak bir şirket değil, ülkem için değer taşıyacak bir şirket olmasını hedeflemiştim. Ülkemizde ve uluslararası ölçekte, ekonomik ve siyasal dengelerin inişli çıkışlı koşullarında Katmerciler, çok şükür önemli bir noktaya gelmeyi başardı. Kamuya, halka, ülkeye mal olan bir şirket haline gelebilme vizyonumuz, 2010 yılı sonlarındaki halka arzla birlikte somut bir ifade kazandı. Bugün yüzlerce çalışanı, tedarikçisi, binlerce hissedarı ve yatırımcısıyla, güzel ülkemizin gelişme ve kalkınmasına, toplumumuzun refahına katkı sunan kocaman bir aile olduk. Bu hepimizin gururudur. Elbette ki, şirketlerin tarihlerinde de iniş çıkışlar olacaktır. Önemli olan genel trendin ne yönde olduğudur. Bir adım geri attıktan sonra birkaç adım ileri atabiliyorsanız sorun yoktur. Yani, sürdürülebilirlik, çağımız şirketleri için her boyutta kritik öneme sahip bir performans kavramıdır.

Sürdürülebilir, sağlıklı bir performans ortaya koyabilmek için sadece kendi ülke pazarında güçlü bir konuma sahip olman da yeterli olmuyor. Dünyanın küçüldüğü, klasik ifadeyle "global bir köy" haline geldiği, rekabetin kaçınılmaz olarak uluslararası boyut kazandığı günümüz dünyasında kendinizi dünya ile rekabet edebilir hale getirmek, o büyük arenada kendinize yer açabilecek niteliklere sahip olmakla mümkün.

"Yaşamın her alanında kalite"

Bizler, kuruluşumuzdan itibaren, özellikle de halka arza hazırlık ve sonrası süreçte, bu perspektifle yol aldık. Vizyonumuzu içselleştirdik. Kutup yıldızı gibi her zaman bize yol gösterici oldu. İnsan kaynaklarının kıymetini bildik. Uzmanlığa inandık. Eğitim şart demekle yetinmedik, gereğini yerine getirdik. Üretimden satış sonrası hizmetlere kadar yaşamın her alanında kaliteye inandık. Beklentilerin ötesine geçmeye çalıştık, kaliteden ve müşteri memnuniyetinden ödün vermedik.

"Katma değer üretecek bir teknoloji üssü"

Araştırma-Geliştirmeye kritik önem atfettik. Hemen her yıl, ülkemizdeki ortalama Ar-Ge yatırım oranından daha yüksek seviyede Ar-Ge'ye yatırım yaptık. 2018 yılında gerçekleştirdiğimiz 17 milyon liralık yatırımın 7,7 milyon lirası Ar-Ge için harcandı. Kalanı da Ankara Başkent Organize Sanayi Bölgesinde bulunan fabrika binası yatırımı ile makine ve teçhizat alımlarından oluşuyor. Ankara'daki entegre fabrikamız, zaman içinde, üretimden Ar-Ge'ye tüm ülkemiz savunma sanayi için katma değer üretecek bir teknoloji üssü haline gelecek.

Ankara Fabrika - 1

Ankara Test Alanı

Ankara Fabrika - 2

Ankara Fabrika - 3

Katmerciler'i araç üstü ekipman sektörü bugünlere taşımıştır. Bu odağımızı hiçbir zaman kaybetmeyeceğiz. Savunma sektörü ise ülkemizin geleceğinde olduğu gibi şirketimizin geleceğinde de önemli bir yer teşkil edecektir. Sağlıklı, karlı ve sürdürülebilir büyüme perspektifimiz doğrultusunda ayaklarımızı yere sağlam basarak, iki kulvarda birden emin adımlarla yolumuza devam edeceğiz.Ülkemizin savunma ihtiyacını önceliğe alarak geliştirdiğimiz pek çok zırhlı aracın silahlı kuvvetlerimizin envanterinde olması, sahada etkin bir şekilde kullanılması, hepimiz için gurur kaynağı, yeni ürün geliştirmek için motivasyon kaynağıdır. Prototiplerini hazırlayıp, testlerden başarıyla geçirdiğimiz Kriminal İnceleme Aracımız KIRAÇ ve Ateş Zırhlı Mobil Sınır Güvenlik Aracımız HIZIR, bu sektörde kısa denebilecek bir sürede aldığımız mesafenin büyüklüğünü ortaya koymaktadır. Bu araçların şirketimize sağlamış olduğu moral motivasyonun yanı sıra 2019 yılı bilançosuna sağlayacağı katkıların da son derece önemli olacağını vurgulamak isterim.

Uçak Akaryakıt İkmal Dispanseri gibi özellikli bir sistem geliştirip satışını realize etmenin de şirketimizin yenilikçi karakterini ve yetkinliğini ortaya koyması bakımından önemli bir gelişme olduğuna inanıyoruz.

2018 yılında elde ettiğimiz satış geliri artışındaki başarılı performansa, 2019 yılında karlılığı da ekleyeceğiz. Savunma sektöründe hedefimiz büyük. 2016 yılından itibaren başlattığımız ve geniş bir ürün portföyüne dönüştürdüğümüz çalışmaların sonuçlarını daha fazla alacağımız bir yıl olmasını arzu ediyoruz.

Ülkemizin 2023 hedefleri doğrultusunda üzerimize düşeni en iyi şekilde yerine getirerek ülkemizin ekonomik ve sosyal kalkınmasına, toplumsal refahımızın yükseltilmesine katkı sunmaya devam edeceğiz.
Bu bizim varlık sebebimiz.
Saygılarımla

KIRAÇ VE HIZIR'LA YENİ HEDEFLERE...

Prototip üretimleri tamamlanan ve testleri başarı ile sonuçlanan KIRAÇ ve HIZIR gibi projelerle birlikte diğer bazı savunma sanayiine dönük projelerinin de katkısıyla 2019 yılının, geçmiş yıl kayıplarının telafi edileceği bir yıl olacağını rahatlıkla söyleyebiliriz.

Mehmet **KATMERCİ**
Yönetim Kurulu Başkan Vekili
Genel Müdür

Ülkemiz ve bölgemiz açısından zorlu bir yılı daha geride bıraktık. Küresel krizden bu yana istikrar kazanamayan dünya ekonomisindeki negatif görünümün bölgesel politik krizlerle artan etkisi, ülkemizi de ekonomik ve siyasi açıdan etkiliyor. Ülkemiz ekonomisinde ortaya çıkan daralma eğilimi, yakın ihracat pazarlarımızda devam eden krizler nedeniyle altyapı yatırımlarına gerekli kaynak aktarılamaması, dolayısıyla pazarın büyümesini baskı altına alan pek çok soruna rağmen satış ve büyüme hedeflerimizi önemli ölçüde yakalamış durumdayız. Bazı ürün kalemlerinde öngörülerimizin de üzerinde satış adedi ve geliri elde ettik. Örneğin, son derece iddialı olduğumuzu açıkladığımız ve önemli yatırım yaptığımız akaryakıt tankeri üretim ve satışlarında yüksek tuttuğumuz hedefi yakalama başarısı gösterdik. 2017 yılında 82 olan akaryakıt tankeri satışımızı 2018 yılında 125 adede çıkardık. Benzer şekilde satışı

gerçekleşen damper adedi 60'tan 132'ye, vidanjör adedi 13'ten 23'e, platform adedini 8'den 15'e yükselttik. Bizleri sevindiren önemli bir gelişme ise 2017 yılında satışı yapılamayan personel taşıyıcı araçtan 40 adet, kar küremeli tuz serici aracımızdan 30 adet, şirketimiz için önemli bir yenilik olan uçak akaryakıt ikmal dispanserinden 12 adet satış gerçekleşmiş olması. Araç üstü ekipman kulvarındaki sürükleyici temel ürünlerimiz olan itfaiye aracı ve çöp aracında ise beklentilerimizin altında kaldık.

Öte yandan, yeni stratejik kulvarımız olan savunma sanayiine yönelik araçlarımızdan 2 adet zırhlı kazıcı yükleyici, 20 adet zırhlı mini ekskavatör, 5 adet zırhlı dozer ve 10 adet zırhlı teleskobik forklift de devletimizin envanterine girmiş durumda. Ayrıca, 56 adet zırhlı araç, 8 adet zırhlı ekskavatör ve 15 adet TOMA satılmış olmasını da savunma sanayi alanındaki iddiamızı güçlendirmesi bakımından önemli ve anlamlı olarak değerlendiriyoruz.

"Kıraç ve Hızır Seri Üretimde!"

Savunma sanayiine yönelik olarak şirketimiz açısından son derece önemli iki gelişmeye de burada kısaca değinmekte fayda var. 2017 yılında ihalesini kazandığımız **Kriminal İnceleme Aracı KIRAÇ ile Ateş Zırhlı Mobil Sınır Güvenlik Aracı HIZIR'ın** prototip üretimleri başarıyla tamamlanmış ve seri üretim aşamasına geçilmiştir.

Tüm bu veriler ışığında mali sonuçlara baktığımızda şirketin satış cirosunda enflasyonun iki katından fazla artış elde ettiğimizi görüyoruz. 2017 yılında 177 milyon liralık satış hacmini yüzde 53'lük artışla 271 milyon lira seviyesine taşıdık. İhracat gelirlerimizi yüzde 42 artırdık. Bu önemli artışlara rağmen brüt satış karımızda artış yüzde 18, faaliyet karımızdaki artış ise yüzde 27 seviyesinde kaldı. Satış hacmindeki başarılı artışa rağmen dönem karını baskılayan temel etken, enflasyonun biraz üzerinde artış gösteren operasyonel giderlerden çok, maliyetlerdeki artış ve finansman giderleri oldu. Döviz kurlarında yaşanan yukarı yönlü trajik atak ve faiz oranlarındaki yukarı hareket neticesinde, finansman giderlerinde öngörülemeyen artışlar gerçekleşmiş ve dönemin zarar ile sonuçlanmasına neden olmuştur. Verileri bir bütün olarak değerlendirdiğimizde satış hedeflerinin gerçekleştiğini, savunma sanayii alanında somut ve umudumuzu artırıcı gelişmeler elde edildiğini görüyoruz. Ancak, üretimden finansa toplam maliyet ve risk yönetimine ilişkin ortaya çıkan sonuçların yönetimimize yeni sorumluluklar yüklediğinin de bilincindeyiz. Bunun gereğini yerine getireceğiz. Bugünden 2019 yılına ilişkin olumlu beklentiler taşımamızı sağlayacak bir noktanın da altını çizmekte fayda var. Şirketin başta prototip üretimleri tamamlanan ve testleri başarı ile sonuçlanan KIRAÇ ve HIZIR gibi projelerle birlikte diğer bazı savunma sanayiine dönük projelerinin de 2019 yılı içerisinde teslimatlarının yapılacağı göz önünde bulundurulursa, 2019 yılının geçmiş yıl kayıplarının telafi edileceği bir yıl olacağını rahatlıkla söyleyebiliriz. Katmerciler, özellikle son 10 yıldır ihracat odaklı bir şirket olmuş, gelirlerinin önemli bir bölümünü ihracattan elde etmiştir. Bu stratejik bir yaklaşımdır. Yurt dışı pazarlara yönelik çalışmalarımız doğrultusunda açtığımız Bağdat Ofisimizin, bölgesel fırsatları değerlendirmede bizlere çok fayda sağlayacağına olan inancımızı da burada belirtmek istiyorum. Araç üstü ekipman alanındaki 25 yıllık bir deneyim ve birikimin ardından 2010 yılında stratejik bir kararla yeni bir kulvar olarak açtığımız savunma sanayii alanında emin adımlarla ilerlemeye devam ediyoruz. Ankara Başkent Organize Sanayi Bölgesinde faaliyete geçen Savunma Sanayii Üretim ve Araştırma Merkezimiz, bu yolda bizler için yeni bir heyecan kaynağı. TOMA ile ilk adımı attığımız bu sektörde önümüzdeki yıllarda çok daha güçlü bir oyuncu olarak yerimizi alacağız.

Geçen yıl faaliyet raporu sunuş yazımızda, "Savunma tarafındaki yoğun hedef ve planlamalarımıza rağmen şirketimizin istikrarı ve sürdürülebilirliği noktasında araç üstü ekipman tarafının kritik öneme sahip olduğunun altını özellikle çizmek istiyorum. Bu nedenle bu kulvardaki odağımızı bir an olsun kaybetmeyeceğiz" demiştik. 2018 sonuçları bu konuda belirlediğimiz çizgide ilerlediğimizi ortaya koyuyor. Önümüzdeki yıllarda, şirket gelir ve karlılığındaki ağırlıkları dönem dönem değişse de, iki kulvarda birden yol almaya devam edeceğimizin bir kez daha altını çizmekte fayda görüyoruz.

Sağlıklı, sürdürülebilir büyüme ve karlılık hedefimiz doğrulusunda oluşturduğumuz güçlü altyapı üzerine yeni tuğlalar koyarak, çalışanından yatırımcısına, tedarikçisinden hissedarına tüm Katmerciler Ailesi için daha iyi bir gelecek sözü veriyoruz.
Saygılarımla

Katmerciler Ar-Ge merkezi 24'ü mühendis olmak üzere toplam 37 kişilik bir ekipten oluşmaktadır.

Ar-Ge merkezinde mevcut ürün iyileştirmelerinden yeni ürün geliştirmeye farklı alanlarda Ar-Ge yatırımları yapılmakta olup her yıl cironun yaklaşık %4'ü Ar-Ge harcamalarına ayrılmaktadır.

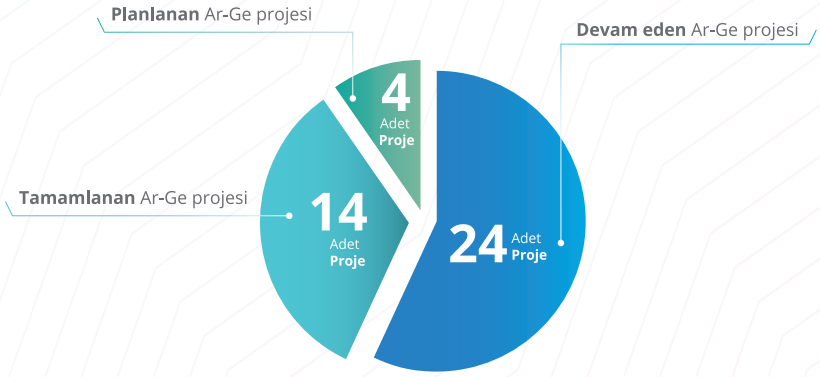

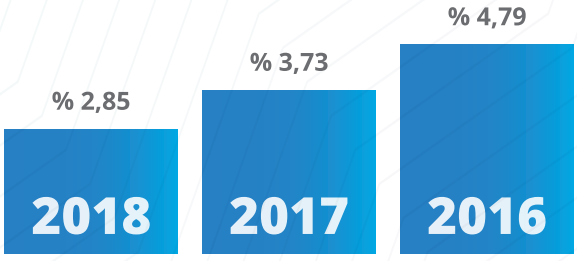

Arge / Ciro Oranları

BAŞVURULAR

03 Patent | **04** Faydalı Model | **08** Endüstriyel Tasarım

TÜBİTAK Projesi olarak
- 2 Başvuru
- 1 Süreci devam eden proje bulunmaktadır.

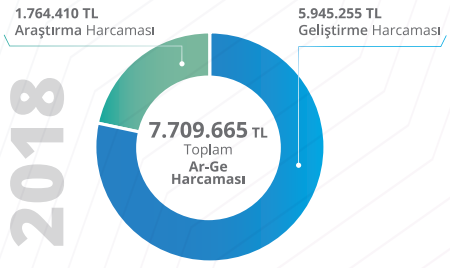

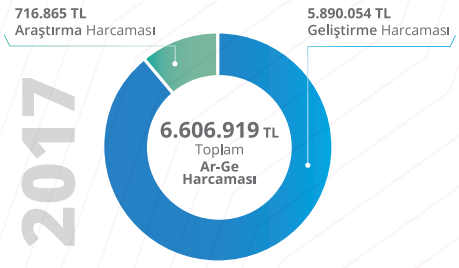

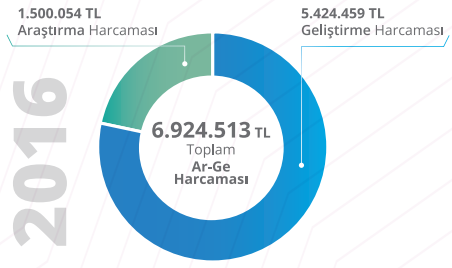

AR-GE
FAALİYETLERİ SÜREÇLERİ

PROJELENDİRME SÜRECİ

- Yeni ürün veya süreç geliştirmeye yönelik olarak projelerin belirlenmesi
- Belirlenen projelerin iş-zaman planlarının oluşturulması
- Proje ekibinin görev dağılımlarının belirlenmesi
- Hedef çıktı ve başarı kriterlerinin belirlenmesi
- Risk analizi ve performans kriterlerinin belirlenmesi.

YÜRÜTME SÜRECİ

- Belirlenen proje kapsamına uygun tasarımve planlama faaliyetlerinin yürütülmesi
- Ar-Ge içeren çalışmaların uygulamaya konması
- Yeni ürün/süreç veya teknolojinin deneme üretimi faaliyetlerinin yürütülmesi
- Risk ve performans kriterlerinin kontrolü

KALİTE KONTROL VE TEST SÜRECİ

- Ar-Ge çalışmaları kapsamında üretilen ürün/süreç veya teknolojinin her aşamada test ve analizlerinin yapılması
- Hedef gerçekleşen analizinin yapılması
- Nihai ürün teknoloji süreç onayının yapılması
- Performans raporlarının hazırlanması

KATMERCİLER

ARAÇ ÜSTÜ EKİPMAN SANAYİ VE TİCARET A.Ş.

ÖZET MALİ BİLGİLER

FİNANSAL ORANLAR	2018	2017	2016	2015	2014
Cari Oran	1,31	1,64	1,41	1,59	1,48
Net Finansal Borçlar Öz Kaynaklar	5,42	3,06	2,20	1,36	1,99
Toplam Yükümlülükler Aktif Toplamı	0,89	0,82	0,75	0,73	0,80
Kısa Vad. Yükümlülükler Toplam Yükümlülükler	0,73	0,61	0,72	0,67	0,68

MARJLAR	2018	2017	2016	2015	2014
Brüt Kar Marjı	0,40	0,51	0,39	0,24	0,20
Faaliyet Kar Marjı	0,29	0,35	0,26	0,15	0,11
Favök Marjı	0,31	0,37	0,27	0,15	0,11
Net Kar Marjı	-0,06	0,07	0,07	0,06	0,05
Özsermaye Karlılığı	-0,21	0,13	0,13	0,30	0,21
Aktif Karlılığı	-0,02	0,02	0,03	0,08	0,04

Satış Gelirleri
0
50
100
150
200
₺
2018
Yurt İçi Gelirler
İhracat Gelirleri
167.632.076
102.849.639
270.481.715
2017
Yurt İçi Gelirler
İhracat Gelirleri
104.604.327
72.621.484
177.225.811
2016
Yurt İçi Gelirler
İhracat Gelirleri
80.482.181
64.101.416
144.583.597
2015
Yurt İçi Gelirler
İhracat Gelirleri
194.955.984
115.716.922
310.672.906
2014
Yurt İçi Gelirler
İhracat Gelirleri
59.979.787
109.814.601
169.794.388

Brüt **Kâr**

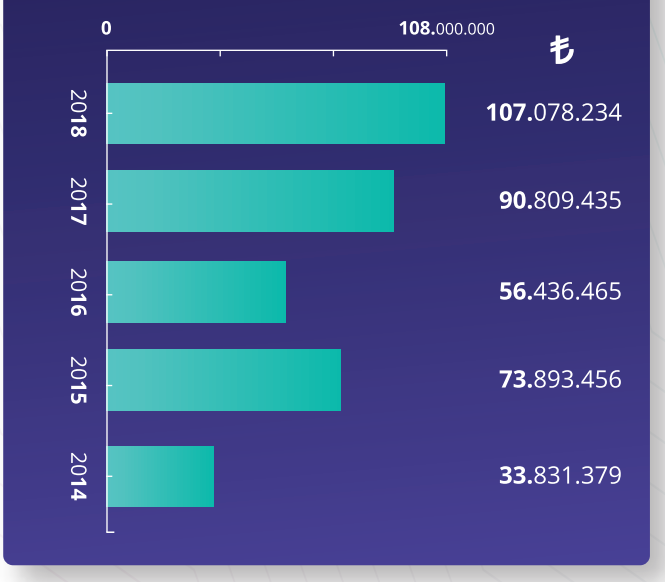

Faaliyet **Kârı**

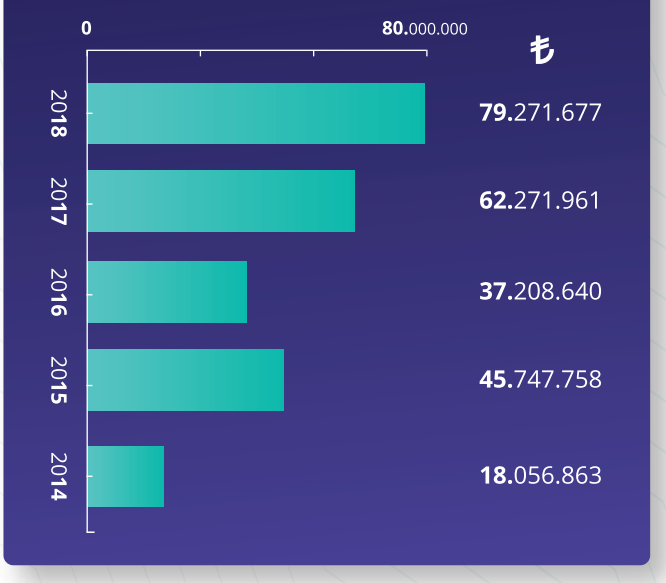

Favök

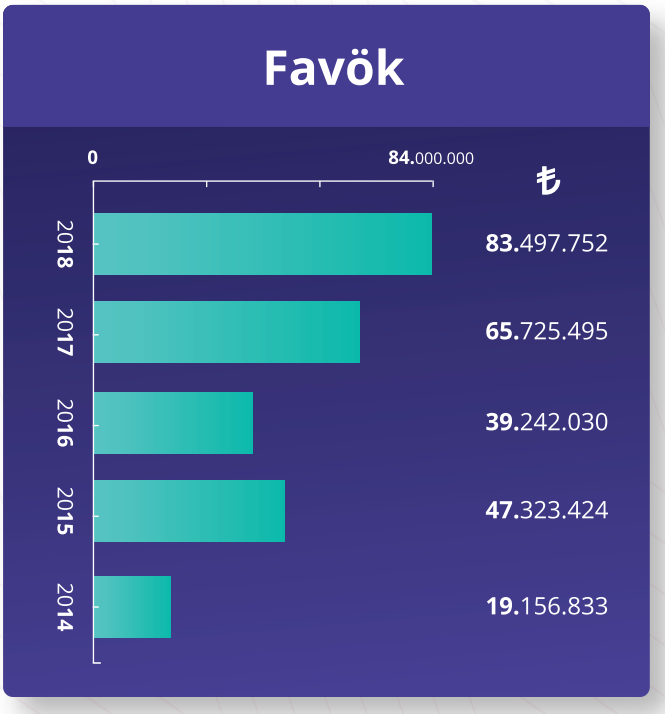

Net **Kâr**

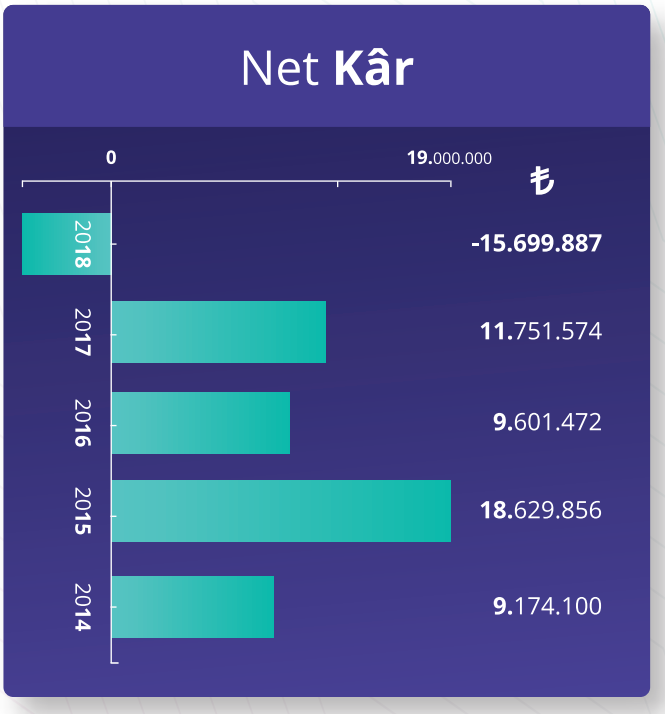

Yıl Sonu **Hisse Fiyatı**

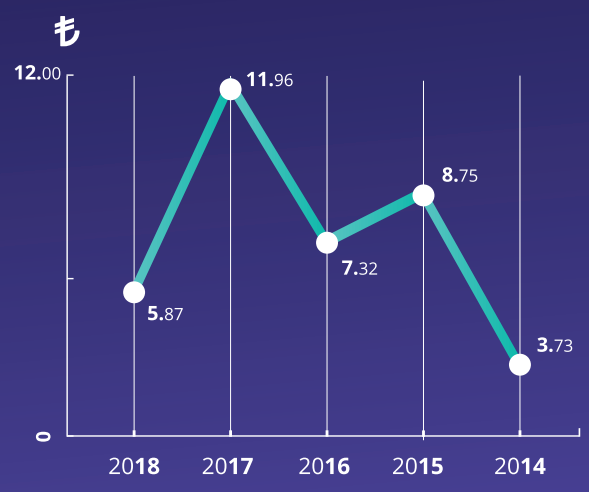

Yıl Sonu **Piyasa Değeri**

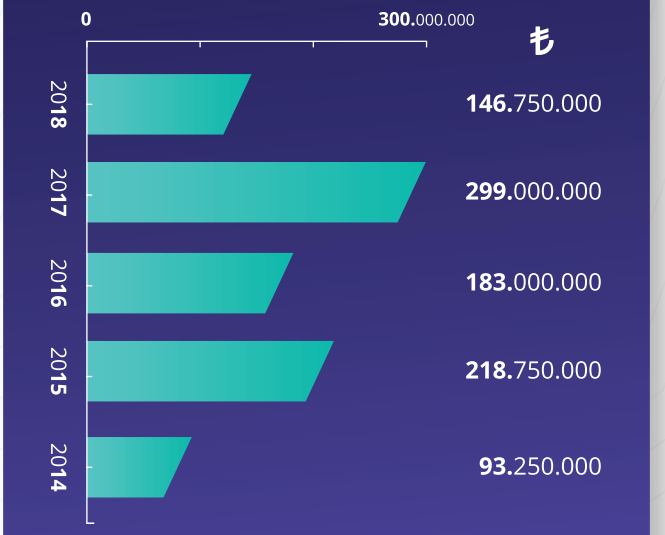

Yatırım **Harcamaları**

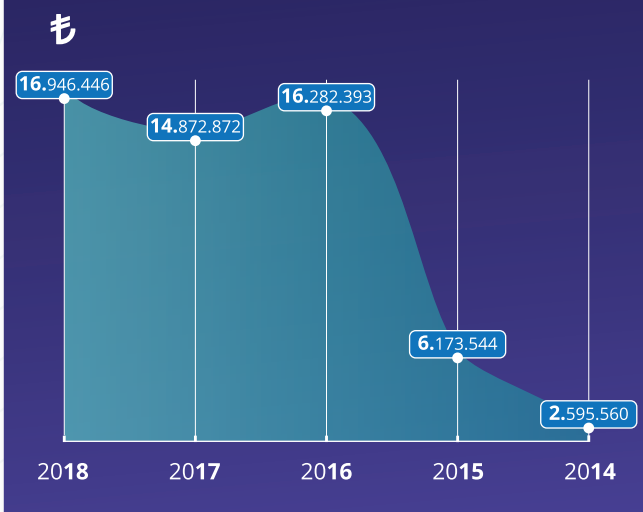

Çalışan **Sayısı**

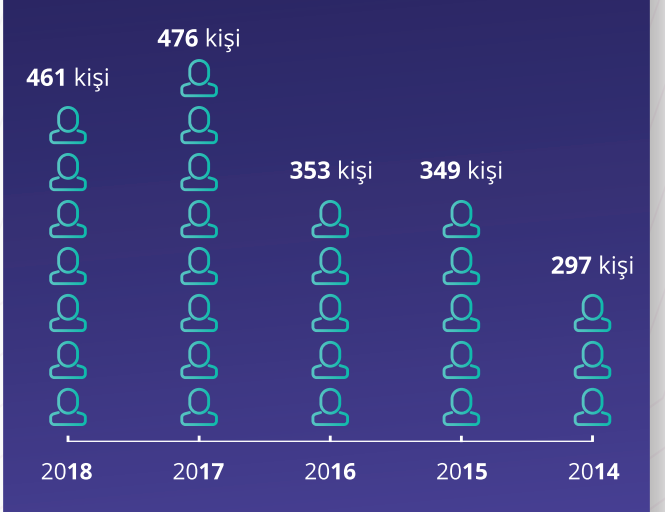

Nakit ve Nakit Benzerleri

2018	2017	2016	2015	2014
24.738.007	**35.**952.961	**6.**161.712	**16.**981.050	**6.**743.368

Stoklar

2018	2017	2016	2015	2014
337.940.389	**212.**311.823	**92.**239.330	**59.**656.872	**77.**965.373

Kısa Vadeli Yükümlülükler

2018	2017	2016	2015	2014
445.145.089	**262.**640.633	**158.**989.222	**111.**129.914	**114.**931.006

Toplam Yükümlülükler

2018	2017	2016	2015	2014
612.425.345	**432.**148.930	**221.**188.624	**165.**995.290	**168.**732.726

Özkaynaklar

2018	2017	2016	2015	2014
76.117.546	**92.**446.799	**72.**175.225	**62.**679.650	**43.**362.195

Aktif Büyüklüğü

2018	2017	2016	2015	2014
688.542.891	**524.**595.729	**293.**363.849	**228.**674.940	**212.**094.921

Karar Numarası	:	**2019/01**
Karar Tarihi	:	**08.03.2019**
Karar Konusu	:	**Finansal Tabloların Doğruluk Beyanı ve Kabulü**
Toplantı Tarihi	:	**08.03.2019**
Toplantıya katılanlar	:	**Kerem Ali SÜREKLİ** **İbrahim Reyhan ÖZAL**

Şirketimiz Denetim Komitesi 08.03.2019 tarih ve saat 16.00 'da şirket merkezinde toplanarak aşağıdaki kararı almışlardır.

Şirketimiz İcra Kurulu'nun 08.03.2019 tarih ve 2019/01 sayılı kararı çerçevesinde; 01 Ocak 2018 – 31 Aralık 2018 hesap dönemine ait Sermaye Piyasası Kurulunun (SPK) II-14.1"Sermaye Piyasasında Finansal Raporlamaya İlişkin Esaslar Tebliği " uyarınca Türkiye Muhasebe Standartları ve Türkiye Finansal Raporlama Standartları(TMS/TFRS) SPK tarafından belirlenen formatlara uygun olarak hazırlanan özet konsolide finansal tabloları ile dipnotları tarafımızdan incelenmiştir. Şirket'teki görev ve sorumluluk alanımızda sahip olduğumuz bilgiler çerçevesinde, 01 Ocak 2018 – 31 Aralık 2018 dönemine ait özet finansal tablolar, dipnotlar ve diğer finansal konulardaki bilgiler gerçeğe aykırı bir açıklama ya da yanıltıcı olması sonucu doğurabilecek herhangi bir eksiklik içermemekte, ilişkin olduğu dönem itibari ile hazırlanmış finansal tabloların konsolidasyon kapsamındakilerle birlikte, işletmenin aktifleri, pasifleri, finansal durumu, kar ve zararı ile ilgili gerçeği dürüst bir biçimde yansıtmakta ve faaliyet raporunun işin gelişimi ve performansını konsolidasyon kapsamındakilerle birlikte şirketin finansal durumunu ve faaliyet sonuçlarını doğru ve dürüst bir biçimde yansıtmaktadır.

Tarafımızdan onaylanan 01 Ocak 2018 – 31 Aralık 2018 dönemine ait Konsolide Finansal Tablolar ve Dipnotlarının şirket Yönetim Kurulunun tasviplerine sunulmasına;

Oy birliği ile karar verilmiştir.

Kerem Ali SÜREKLİ
Denetim Komitesi Başkanı

İbrahim Reyhan ÖZAL
Denetim Komite Üyesi

KATMERCİLER

ARAÇ ÜSTÜ EKİPMAN SANAYİ VE TİCARET A.Ş.

01 **OCAK** 2018
31 **ARALIK** 2018

FAALİYET RAPORU

Türk Ticaret Kanunu'nun 199. Maddesi Kapsamında Hazırlanan Bağlı Şirket Raporu

01 Temmuz 2012 tarihinde yürürlüğe giren 6102 sayılı Türk Ticaret Kanunu'nun 199. Maddesi uyarınca, Katmerciler Araç Üstü Ekipman A.Ş. Yönetim Kurulu faaliyet yılının ilk üç ayı içinde, geçmiş faaliyet yılında şirketin hakim ortağı ve hakim ortağın bağlı şirketlerle ilişkileri hakkında bir rapor düzenlemek ve bu raporun sonuç kısmını faaliyet raporunda yer vermekle yükümlüdür. Katmerciler A.Ş.' nin ilişkili taraflarla yapmış olduğu işlemler hakkında gerekli açıklamalar 29 nolu finansal dipnotunda yer almaktadır. Katmerciler A.Ş. Yönetim Kurulu tarafından hazırlanan 31.12.2018 tarihli raporda "Şirketler topluluğu bünyesindeki hakim ve bağlı şirketler ile yürütülen işlemler olağan ticari faaliyetler olup, hakim şirketin yönlendirilmesi ile ya da yönlendirmesi olmaksızın hakim şirketin ya da bağlı şirketlerden birinin yararına yapılan herhangi bir işlem veya söz konusu çerçevede alınan yada alınmasında kaçınılan herhangi bir önlem bulunmamaktadır. Herhangi bir işlem hukuki işlem yapılmamış olduğu cihetle herhangi bir karşı edim de gerekmemiş, önlem alınması ya da alınmasından kaçınılması ve bu sebeple herhangi bir zararın oluşması söz konusu olmamıştır." denilmektedir.

AKSİS ULUSLARARASI BAĞIMSIZ DENETİM A.Ş.

YÖNETİM KURULUNUN YILLIK FAALİYET RAPORUNA İLİŞKİN BAĞIMSIZ DENETÇİ RAPORU

Katmerciler Araç Üstü Ekipman San.ve Tic. A.Ş Genel Kurulu'na

1) Görüş

Katmerciler Araç Üstü Ekipman San.ve Tic. A.Ş' nin ("Şirket") bağlı ortaklıklarının ("Grup") 1 Ocak-31 Aralık 2018 hesap dönemine ilişkin yıllık faaliyet raporunu denetlemiş bulunuyoruz.

Görüşümüze göre, yönetim kurulunun yıllık faaliyet raporu içinde yer alan konsolide finansal bilgiler ile Yönetim Kurulunun Grup'un durumu hakkında yaptığı irdelemeler, tüm önemli yönleriyle, denetlenen tam set konsolide finansal tablolarla ve bağımsız denetim sırasında elde ettiğimiz bilgilerle tutarlıdır ve gerçeği yansıtmaktadır.

2) Görüşün Dayanağı

Yaptığımız bağımsız denetim, Sermaye Piyasası Kurulu'nca yayımlanan bağımsız denetim standartlarına ve Kamu Gözetimi, Muhasebe ve Denetim Standartları Kurumu (KGK) tarafından yayımlanan Türkiye Denetim Standartlarının bir parçası olan Bağımsız Denetim Standartlarına (BDS'lere) uygun olarak yürütülmüştür. Bu Standartlar kapsamındaki sorumluluklarımız, raporumuzun Bağımsız Denetçinin Yıllık Faaliyet Raporunun Bağımsız Denetimine İlişkin Sorumlulukları bölümünde ayrıntılı bir şekilde açıklanmıştır. KGK tarafından yayımlanan Bağımsız Denetçiler için Etik Kurallar (Etik Kurallar) ve bağımsız denetimle ilgili mevzuatta yer alan etik hükümlere uygun olarak Grup'tan bağımsız olduğumuzu beyan ederiz. Etik Kurallar ve mevzuat kapsamındaki etiğe ilişkin diğer sorumluluklar da tarafımızca yerine getirilmiştir. Bağımsız denetim sırasında elde ettiğimiz bağımsız denetim kanıtlarının, görüşümüzün oluşturulması için yeterli ve uygun bir dayanak oluşturduğuna inanıyoruz.

3) Tam Set Konsolide Finansal Tablolara İlişkin Denetçi Görüşümüz

Grup'un 1 Ocak- 31 Aralık 2018 hesap dönemine ilişkin tam set konsolide finansal tabloları hakkında 8 Mart 2019 tarihli denetçi raporumuzda olumlu görüş bildirmiş bulunuyoruz.

4) Yönetim Kurulunun Yıllık Faaliyet Raporuna İlişkin Sorumluluğu

Grup yönetimi, 6102 sayılı Türk Ticaret Kanunu'nun (TTK) 514 ve 516'ncı maddelerine ve Sermaye Piyasası Kurulu'nun ("SPK") II-14.1 No'lu "Sermaye Piyasasında Finansal Raporlamaya İlişkin Esaslar Tebliği" ne ("Tebliğ") göre yıllık faaliyet raporuyla ilgili olarak aşağıdakilerden sorumludur:

a) Yıllık faaliyet raporunu bilanço gününü izleyen ilk üç ay içinde hazırlar ve genel kurula sunar.

b) Yıllık faaliyet raporunu; Grup'un o yıla ait faaliyetlerinin akışı ile her yönüyle finansal durumunu doğru, eksiksiz, dolambaçsız, gerçeğe uygun ve dürüst bir şekilde yansıtacak şekilde hazırlar. Bu raporda finansal durum, konsolide finansal tablolara göre değerlendirilir. Raporda ayrıca, Grup'un gelişmesine ve karşılaşması muhtemel risklere de açıkça işaret olunur. Bu konulara ilişkin yönetim kurulunun değerlendirmesi de raporda yer alır.

c) Faaliyet raporu ayrıca aşağıdaki hususları da içerir:

- Faaliyet yılının sona ermesinden sonra Grup'ta meydana gelen ve özel önem taşıyan olaylar,
- Grup'un araştırma ve geliştirme çalışmaları,
- Yönetim kurulu üyeleri ile üst düzey yöneticilere ödenen ücret, prim, ikramiye gibi mali menfaatler, ödenekler, yolculuk, konaklama ve temsil giderleri, ayni ve nakdî imkânlar, sigortalar ve benzeri teminatlar.

Yönetim kurulu, faaliyet raporunu hazırlarken Gümrük ve Ticaret Bakanlığının ve ilgili kurumların yaptığı ikincil mevzuat düzenlemelerini de dikkate alır.

AKSIS ULUSLARARASI BAĞIMSIZ DENETİM A.Ş.

5) Bağımsız Denetçinin Yıllık Faaliyet Raporunun Bağımsız Denetimine İlişkin Sorumluluğu

Amacımız, TTK hükümleri ve Tebliğ çerçevesinde yıllık faaliyet raporu içinde yer alan konsolide finansal bilgiler ile Yönetim Kurulunun yaptığı irdelemelerin, Grup'un denetlenen konsolide finansal tablolarıyla ve bağımsız denetim sırasında elde ettiğimiz bilgilerle tutarlı olup olmadığı ve gerçeği yansıtıp yansıtmadığı hakkında görüş vermek ve bu görüşümüzü içeren bir rapor düzenlemektir.

Yaptığımız bağımsız denetim, BDS'lere ve Sermaye Piyasası Kurulu'nca yayımlanan bağımsız denetim standartlarına uygun olarak yürütülmüştür. Bu standartlar, etik hükümlere uygunluk sağlanması ile bağımsız denetimin, faaliyet raporunda yer alan konsolide finansal bilgiler ve Yönetim Kurulunun yaptığı irdelemelerin konsolide finansal tablolarla ve denetim sırasında elde edilen bilgilerle tutarlı olup olmadığına ve gerçeği yansıtıp yansıtmadığına dair makul güvence elde etmek üzere planlanarak yürütülmesini gerektirir.

Bu bağımsız denetimi yürütüp sonuçlandıran sorumlu denetçi Tayyip Yaşar'dır.

İstanbul, 8 Mart 2019

Aksis Uluslararası Bağımsız Denetim A.Ş.

Tayyip Yaşar, YMM
Sorumlu Denetçi

İÇİNDEKİLER

1. GENEL BİLGİLER, ORTAKLIK YAPISI VE SERMAYE DAĞILIMI 23

2. DÖNEM İÇİNDE ESAS SÖZLEŞMEDE YAPILAN DEĞİŞİKLİKLER VE NEDENLERİ 24

3. DÖNEM İÇİNDE ÇIKARILMIŞ BULUNAN SERMAYE PİYASASI ARAÇLARININNİTELİĞİ VE TUTARI 24

4. ŞİRKETİN ORGANİZASYON YAPISI VE YÖNETİM KURULU ÜYELERİ 25

5. YAPILAN ARAŞTIRMA VE GELİŞTİRME FAALİYETLERİ 27

6. ŞİRKET FAALİYETLERİ VE FAALİYETLERE İLİŞKİN ÖNEMLİ GELİŞMELER 27

7. ÜRETİM VE SATIŞ ADETLERİ 29

8. SATIŞLAR VE ŞİRKETİN YILLIK PERFORMANSI 30

9. TEMETTÜ POLİTİKASI 32

10. FİNANSMAN KAYNAKLARI VE RİSK YÖNETİM POLİTİKALARI 32

11. PERSONEL VE İŞÇİ HAREKETLERİ, ÇALIŞANLARA SAĞLANAN HAK VE MENFAATLER 33

12. MERKEZ DIŞI ÖRGÜTLER 33

13. ŞİRKET BİLGİLENDİRME POLİTİKASI 33

14. İLİŞKİLİ TARAF İŞLEMLERİ..... 33

15. KURUMSAL YÖNETİM İLKELERİ UYUM RAPORU..... 34

1.GENEL BİLGİLER, ORTAKLIK YAPISI VE SERMAYE DAĞILIMI

Raporun İlgili Olduğu Hesap Dönemi	:	01.01.2018 - 31.12.2018
Ticaret Ünvanı	:	Katmerciler Araç Üstü Ekipman Sanayi ve Ticaret A.Ş.
Ticaret Sicil numarası	:	Merkez 64547 - K - 3164
Mersis No	:	0-5280-0425-100018
İnternet Sitemiz	:	www.katmerciler.com.tr
KEP Adresimiz	:	katmercileraracustu@hs01.kep.tr
Mail adresimiz	:	yatirimciiliskileri@katmerciler.com.tr
Kayıtlı Sermaye Tavanı	:	450.000.000 TL
Çıkarılmış Sermaye	:	25.000.000 TL
Merkez Adresi	:	10032 Sk. No:10 Atatürk Org. San.B. Çiğli - İzmir

Birinci Şube

Unvanı : Katmerciler Araç Üstü Ekipman Sanayi ve Ticaret Anonim Şirketi Ankara Şubesi

Adresi : Kızılırmak Mah.1445 Sk.The Paragon İş Mrk. Çukurambar No:2B/82 Çankaya / Ankara

Telefon : 0 312 220 06 42

İkinci Şube

Unvanı : Katmerciler Araç Üstü Ekipman Sanayi ve Ticaret Anonim Şirketi Ankara Başkent OSB Üretim Şubesi

Adresi : Malıköy Mah.23.Cad.No:3 Başkent Organize Sanayi Bölgesi Sincan / Ankara

Telefon : 0 312 504 84 22 - 23

Üçüncü Şube

Unvanı : Katmerciler Araç Üstü Ekipman Sanayi ve Ticaret Anonim Şirketi İstanbul Şubesi

Adresi : Küçükbakkalköy Mah.Küçük Setli Sk. Denge Panaroma 2015 Plaza No:5/9 D:24 K:6 Ataşehir /İstanbul

Telefon : 0 216 577 22 66-67-68

Şirketimizin ortaklık yapısı aşağıdaki şekilde olup, %37,31 pay oranı ile İsmail Katmerci hakim pay sahibi konumundadır.

Ortaklar	Pay Tutarı (TL)	Pay Oranı (%)
İsmail Katmerci	9.328.333	37,31
Halka Açık Kısım	11.271.667	45,09
Mehmet Katmerci	1.100.000	4,40
Furkan Katmerci	1.100.000	4,40
Havva Katmerci	1.100.000	4,40
Ayşenur Çobanoğlu	1.100.000	4,40
Toplam	**25.000.000**	**100,00**

İmtiyazlı paylar ve payların oy haklarına ilişkin açıklamalar :

2.000.000 TL Nominal bedelli A grubu paylarda Yönetim Kuruluna aday gösterme imtiyazı bulunmaktadır. Her 1 TL nominal bedelli pay bir oy hakkına sahiptir.

Pay senedi fiyatlarının dönem içinde gösterdiği gelişme :

Borsa İstanbul A.Ş. (BİST) Ana Pazar'da işlem gören şirketimiz paylarının 1 Lotu 01.01.2018 – 31.12.2018 döneminde en düşük 5,48 TL'den en yüksek 13,31 TL'den işlem görmüştür.

Şirketimiz paylarının 01.01.2018 – 31.12.2018 döneminde piyasa değerindeki gelişme aşağıda grafik olarak gösterilmiştir.

KATMERCİLER PİYASA DEĞERİ GRAFİĞİ (1000 TL)

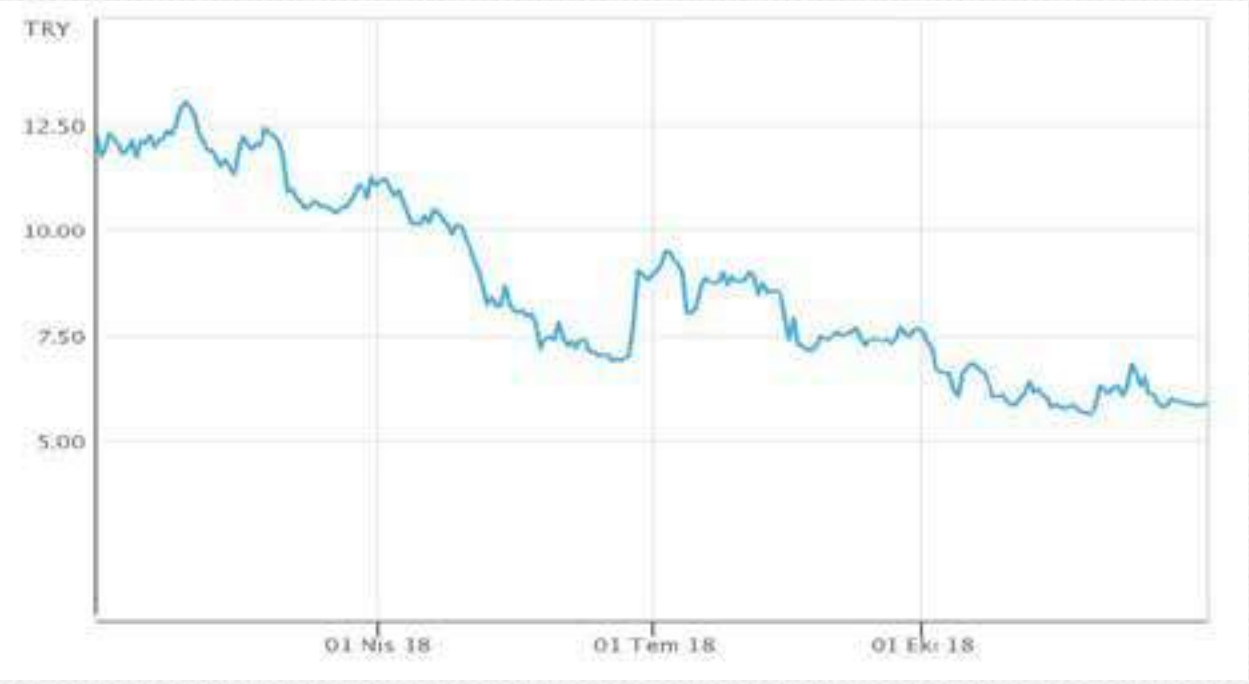

2. DÖNEM İÇİNDE ESAS SÖZLEŞMEDE YAPILAN DEĞİŞİKLİKLER VE NEDENLERİ

Şirketimizin Kayıtlı Sermaye Sistemine geçişi çerçevesinde Esas Sözleşme'nin 6. ve 21. maddelerine ilişkin hazırlanan tadil metinleri gerekli izinler için Sermaye Piyasası Kurul'una başvurulmuştur. Sermaye Piyasası Kurulu'nun 17.04.2018 Tarih ve 29833736-110.04.04-E-4290 sayılı kararı ile uygun bulunan, Gümrük ve Ticaret Bakanlığı İç Ticaret Genel Müdürlüğünün 27.04.2018 Tarih ve 50035491-431.02 sayılı izni çerçevesinde Esas Sermaye Sisteminden, Kayıtlı Sermaye Sistemine geçilmesine ve Şirket Esas Sözleşmesinin " Sermaye ve Paylar" 6., "Karın Tespiti ve Dağıtılması" başlıklı 21., maddelerinin değiştirilmesi 27.06.2018 tarihli 2017 Yılı Olağan Genel Kurulunda kabul edilmiş olup ilgili maddeler 09.07.2018 tarihinde İzmir Ticaret Sicil Memurluğunca tescil edilmiştir.

3. DÖNEM İÇİNDE ÇIKARILMIŞ BULUNAN SERMAYE PİYASASI ARAÇLARININ NİTELİĞİ VE TUTARI

Şirket faaliyetlerinin gerektirdiği finansman ihtiyacının karşılanması amacıyla, Yönetim Kurulumuzun 21.03.2016 tarihli kararı ile 100.000.000 TL tutara kadar, tek seferde veya birden çok seferde tahsisli olarak ve/veya nitelikli yatırımcılara satılmak üzere borçlanma aracı ihraç edilmesine karar verilmiştir.

Bu karar doğrultusunda yapılan başvuru üzerine Sermaye Piyasası Kurulu'nun 14.04.2016 Tarih 12/420 sayılı kararı ile olumlu karşılanan 100.000.000 TL üst limitli ihraç belgesi kapsamında;

01.01.2018 - 31.12.2018 hesap döneminde Katmerciler;

2017 yılı içerisinde ihraç etmiş olduğu TRSKTMR31812 Isın kodlu 50.000.000 TL lik tahvile ait itfa ve dördüncü kupon ödemesi 08.03.2018 tarihinde 2.277.549 TL olarak %4,5551 faiz oranı ile gerçekleştirmiştir.

4. ŞİRKETİN ORGANİZASYON YAPISI VE YÖNETİM KURULU ÜYELERİ

a. **Şirket Organizasyonu :**

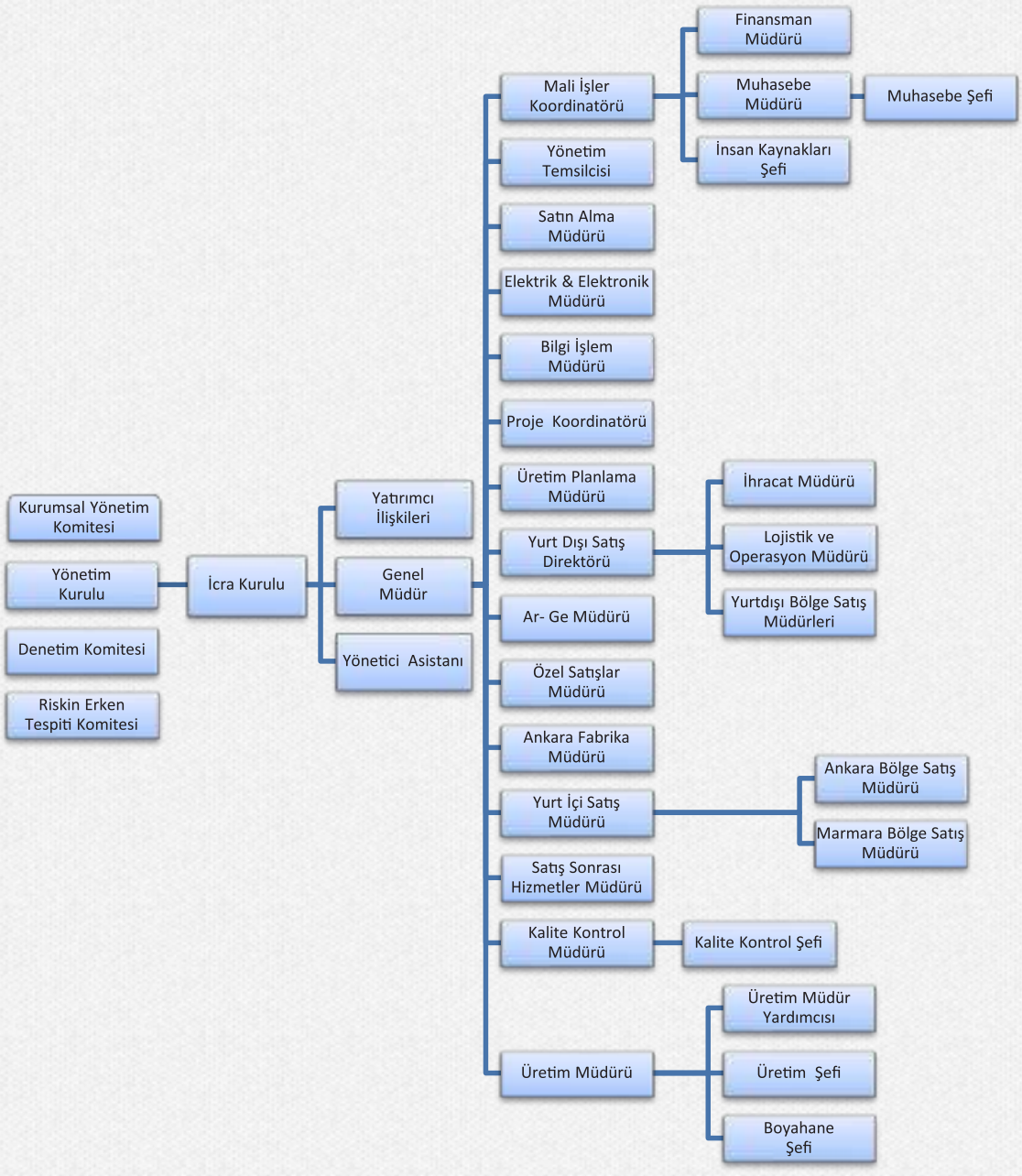

b. Yönetim Kurulu :

Yönetim Kurulu üyelerinin seçimleri Şirket Esas Sözleşmesi, Sermaye Piyasası Kanunu, Türk Ticaret Kanunu ve ilgili düzenlemeler gereğince Genel Kurul tarafından gerçekleştirilmektedir.

Yönetim Kurulu üyeleri 27 Haziran 2018 tarihli 2017 Olağan Genel Kurul Toplantısında üç (3) yıl görev yapmak üzere seçilmiş olup, 09 Temmuz 2017 tarihinde tescil edilmiş ve 13.07.2018 Tarih ve 9620 sayılı Türkiye Ticaret Sicil gazetesinde ilan edilmiştir.

Yönetim Kurulu

Adı Soyadı	Ünvanı	Görev Süresi	
İsmail Katmerci	Yönetim Kurulu Başkanı	27.06.2018	27.06.2021
Mehmet Katmerci	Yönetim Kurulu Başkan Vekili, Genel Müd.	27.06.2018	27.06.2021
Oğuz Kağan Köksal	Yönetim Kurulu Üyesi	27.06.2018	27.06.2021
Kerem Ali Sürekli	Bağımsız Yönetim Kurulu Üyesi	27.06.2018	27.06.2021
İbrahim Reyhan Özal	Bağımsız Yönetim Kurulu Üyesi	27.06.2018	27.06.2021

Yönetim Kurulu üyelerimizin özgeçmiş, yetki ve sorumluluklarına ilişkin bilgilerine Kurumsal Yönetim İlkeleri Uyum Raporunda yer verilmiştir.

Yönetim Kurulu Üyelerinin Yetki ve Sorumlulukları

Yönetim Kurulu Üyelerinin yetki ve sorumlulukları Şirket Esas Sözleşmesinin 10, 11 ve 12. Maddelerine göre belirlenmiştir.

c. Yönetim Kurulu Bünyesinde Oluşturulan Komiteler ve Bağımsız Denetim

- Şirketimiz Yönetim Kurulu'nun 21.11.2012 Tarih, 2012/29 sayılı kararı ile aşağıda isimleri belirtilen Yürütme komitemiz oluşturulmuştur.

Yürütme Komitesi

Adı Soyadı	Unvanı
Mehmet Katmerci	İcra Kurulu Başkanı / Genel Müdür
Furkan Katmerci	İcra Kurulu Başkan Vekili

- Şirketimiz Yönetim Kurulu'nun 27.06.2018 Tarih, 2018/26 sayılı kararı ile;

Sermaye Piyasası Kurulu'nun Seri: II-17.1 "Kurumsal Yönetim İlkelerinin Belirlenmesine ve Uygulanmasına İlişkin Tebliği" ve Şirketimiz Esas Sözleşmesi çerçevesinde;

- Denetimden sorumlu komite üyeliğine Bağımsız Yönetim Kurulu üyelerimiz Sn. Kerem Ali Sürekli ve Sn. İbrahim Reyhan Özal'ın seçilmesine, komiteye Sn. Kerem Ali Sürekli' nin Başkanlık etmesine,

- Kurumsal Yönetim Komitemiz için yine Bağımsız Yönetim Kurulu üyelerimizden Sn. İbrahim Reyhan Özal ve Sn. Kerem Ali Sürekli ile şirketimizin Yatırımcı İlişkileri bölüm yöneticisi Sn. Musa Karaca'nın seçilerek bu komiteye Kerem Ali Sürekli' nin başkanlık etmesine

- Türk Ticaret Kanununun 378.maddesi ve Sermaye Piyasası Kanunu'nun Seri: II-17.1 sayılı Kurumsal Yönetim ilkelerinin belirlenmesine ve uygulanmasına ilişkin tebliğ uyarınca Riskin Erken saptanması komitesi için Sn. Kerem Ali Sürekli ve Sn. İbrahim Reyhan Özal'ın seçilmesine ve komiteye Sn. Kerem Ali Sürekli' nin başkanlık etmesine, karar verilmiştir.

Bağımsız Denetim:

Şirketimiz Denetimden Sorumlu Komitemizin önerisi çerçevesinde Yönetim Kurulunun 27.03.2018 Tarih ve 2018/08 sayılı kararına istinaden; 6102 sayılı Türk Ticaret Kanunu ve 6362 Sayılı Sermaye Piyasası Kanunu uyarınca belirlenen esaslara uygun olarak ve bu kanunlardaki ilgili düzenlemeler kapsamında diğer faaliyetleri yürütmek üzere, 2018 yılına ilişkin finansal tablolarının bağımsız denetiminin Aksis Uluslararası Bağımsız Denetim A.Ş. seçilmiş, 27.06.2018 tarihinde yapılan 2017 yılı Genel Kurulunda onaylanmış, 09.07.2018 tarihinde tescil edilmiş ve 13.07.2018 tarih 9620 sayılı Türkiye Ticaret Sicil Gazetesinde yayımlanmıştır.

c-) Üst Yönetimde Yıl İçinde Yapılan Değişiklikler ve Halen Görev Başında Bulunanlara Ait Bilgiler

Şirketimizin yönetiminde dönem içinde bir değişiklik bulunmamaktadır.

Yöneticilerimiz aşağıda belirtilmiştir:

Adı Soyadı	Ünvanı	Mesleği	Mesleki Tecrübe
Mehmet Katmerci	Yönetim Kurulu Başkan Vekili, Genel Müdür, İcra Kurulu Başkanı	İş Adamı	26 Yıl
Furkan Katmerci	İcra Kurulu Başkan Vekili	İş Adamı	8 Yıl
Gökmen Ölçer	Mali İşler Koordinatörü	Mali Müşavir	26 Yıl
İsmail Hakkı Kırkıl	Yurt Dışı Satış Direktörü	Makine Mühendisi	29 Yıl

5. YAPILAN ARAŞTIRMA VE GELİŞTİRME FAALİYETLERİ

31.12.2018 tarihi itibariyle 7.709.665 TL Ar-ge harcaması yapılmıştır. Bu tutarın 5.945.255 TL'si geliştirme, 1.764.410 TL'si araştırma harcamalarından oluşmaktadır.

6. ŞİRKET FAALİYETLERİ VE FAALİYETLERE İLİŞKİN ÖNEMLİ GELİŞMELER

a) Şirketin ilgili hesap döneminde yapılan yatırımlara ilişkin bilgiler

İlgili hesap döneminde toplamda 16.946.446 TL lik yatırım yapılmıştır. Bu tutarın 7.709.665 TL lik kısmı Ar-Ge yatırımı olup kalan kısmı 07.12.2015 tarihinde Kamuyu Aydınlatma Platformu'nda duyurusunu yapmış olduğumuz Ankara Başkent Organize Sanayi Bölgesi sınırları içerisinde yer alan Fabrika Binası yatırımı ve finansal kiralama veya direkt satın alma yolu ile alınan makine ve teçhizat yatırımlarımızdan oluşmaktadır.

b) Şirketin iç kontrol sistemi ve iç denetim faaliyetleri hakkında bilgiler ile yönetim organının bu konudaki görüşü

Grup Katmerciler Yönetim Kurulu içerisinde oluşturulan Denetim Komitesi ve Riskin Erken Tespiti Komitesi tarafından kurumsal Yönetim ilkeleri çerçevesinde; mevzuata uyumunun sağlanması, doğru ve zamanında Finansal raporlama, operasyonel verimlilik konularında denetlenmekte, grup şirketleri arasında eş güdüm sağlanması için gerekli iyileştirmeler yapılmaktadır.

c) Şirketin doğrudan ve dolaylı iştirakleri hakkında bilgiler

Konsolidasyona dahil edilen şirketlerin esas faaliyet alanları ve Ana ortaklığın şirketlere iştirak oranları aşağıdaki gibidir:

Bağlı Ortaklıklar	Faaliyet Konusu	31.12.2018 (%)	31.12.2017 (%)
Gimkat Araç Üstü Ekipman Sanayi ve Ticaret A.Ş.	Araç Üstü Ekipman Üretimi	100,00	100,00
Katmerciler Profil Sanayi ve Ticaret A. Ş.	Boyama İşçiliği	100,00	100,00
Isıpan Otomotiv ve Üst Ekipman Metal Makine San.ve Tic. A.Ş.	Kaynak İşçiliği	95,67	95,67

İştirakler	Faaliyet Konusu	31.12.2018 (%)	31.12.2017 (%)
Lika Savunma San. Ve Tic. A.Ş (*)	Savunma Sanayii	20,00	20,00

(*) Lika Savunma San. Ve Tic. A.Ş. özkaynak metodu ile konsolidasyona dahil edilmiştir.

Konsolidasyon ana ortaklık olan Katmerciler Araç Üstü Ekipman Sanayi ve Ticaret A.Ş. bünyesinde gerçekleştirilmiştir.

Konsolidasyona dâhil edilen şirketlerin uyguladıkları muhasebe politikaları Ana ortaklığın muhasebe politikalarına uygun hale getirilmiştir. Tüm grup içi işlemler, bakiyeler, gelir ve giderler konsolidasyonda elimine edilmiştir.

d) Şirketin iktisap ettiği kendi paylarına ilişkin bilgiler

Şirketin 01.01.2018 – 31.12.2018 döneminde iktisap ettiği kendi payı bulunmamaktadır.

e) Hesap dönemi içerisinde yapılan Özel denetim ve Kamu denetimine ilişkin bilgiler

Şirket 31.01.2018 tarihinde FK Yeminli Mali Müşavirlik Ltd. Şti ile Tam tasdik sözleşmesi imzalamıştır.

f) Geçmiş dönemler de belirlenen hedeflere ulaşılıp, ulaşılmadığı, Genel Kurul kararlarının yerine getirilip getirilmediği hakkında bilgiler

Şirket geçmiş dönemlerde belirlenen hedeflere ulaşmış olup, Genel Kurul kararlarını yerine getirmiştir.

g) Yıl içerisinde yapılan olağanüstü genel kurula ilişkin bilgiler

Yıl içerisinde olağanüstü genel kurul yapılmamıştır.

h) Şirketin 2018 yılı içinde Yapmış olduğu Bağış – Yardım ve Sosyal Sorumluluk Projeleri

Şirket 01.01.2018 – 31.12.2018 hesap döneminde bağış yapmamıştır. Genel Kurulda şirketin ilgili dönemlerde yapmış olduğu bağış ve yardımlar hakkında ortaklar bilgilendirilmektedir. (31.12.2017: 795.715 TL)

7. ÜRETİM VE SATIŞ ADETLERİ

Şirket Atatürk Organize Sanayi Bölgesi 10032 Sokak No:8/10 Çiğli / İzmir adresinde ve Malıköy Mah.23.Cad.No:3 Başkent Organize Sanayi Bölgesi Sincan / Ankara içerisinde yer alan üretim tesislerinde üretim yapmaktadır. Toplam ekipman üretimi bu dönemde 855 adet olarak gerçekleşmiştir. (31.12.2017: 940)

Üretim Adetleri	01 Ocak 2018 31 Aralık 2018	01 Ocak 2017 31 Aralık 2017
Akaryakıt Tankeri	94	113
Çöp Aracı	124	248
Damper	120	72
Platform	18	4
İtfaiye Aracı	24	50
Kanal Açma Aracı	14	10
Kar Küremeli Tuz Serici Damper Aracı	70	-
Kurtarma Aracı	9	7
Mobil Bakım Aracı	13	2
Personel Taşıyıcı	40	-
Silobas	26	42
Su İkmal Aracı	6	-
Su Tankeri	42	46
Vidanjör	12	24
Yol Süpürme	22	51
Uçak Akaryakıt İkmal Dispanseri	23	-
Toma	15	1
Mobil İhtar Test Sistemi Monterli Araç	1	-
Zırhlı Dozer	5	-
Zırhlı Ekskavatör	8	20
Zırhlı Kazıcı Yükleyici	2	-
Zırhlı Araç	57	145
Zırhlı Mini Ekskavatör	20	-
Zırhlı Personel Taşıyıcı	1	-
Zırhlı Teleskobik Forklift	10	-
Kıraç (Kriminal İnceleme Aracı)*	7	-
Ateş Zırhlı Mobil Sınır Güvenlik Aracı (Hızır)*	10	-
Diğer	62	105
Toplam Üretim Adetleri	**855**	**940**

* Prototip üretimleri tamamlanmıştır.

Şirket 2018 yılında toplam 880 adet ekipman satmıştır. (31.12.2017: 850 adet)

Ekipman Satış Adetleri	01 Ocak 2018 31 Aralık 2018	01 Ocak 2017 31 Aralık 2017
Akaryakıt Tankeri	125	82
Çöp Aracı	148	216
Damper	132	60
Platform	15	8
Kar Küremeli Tuz Serici Aracı	30	-
Kanal Açma Aracı	16	7
Kurtarma Aracı	9	8
Mobil Bakım Aracı	13	4
Personel Taşıyıcı	40	-
İtfaiye Aracı	28	103
Silobas	29	39
Su İkmal Aracı	6	7
Su Tankeri	37	49
Vidanjör	23	13
Yol Süpürme	22	51
Uçak Akaryakıt İkmal Dispanseri	12	-
Mobil İhtar Test Sistemi Monterli Araç	1	-
Toma	15	1
Zırhlı Dozer	5	-
Zırhlı Ekskavatör	8	20
Zırhlı Kazıcı Yükleyici	2	-
Zırhlı Araç	56	145
Zırhlı Mini Ekskavatör	20	-
Zırhlı Teleskobik Forklift	10	-
Diğer Satışlar	78	37
Toplam	**880**	**850**

8. SATIŞLAR VE ŞİRKETİN YILLIK PERFORMANSI

	31.12.2018	31.12.2017
Satış Gelirleri - Net	270.481.715	177.225.811
İhracat Gelirleri	102.849.639	72.621.484
Brüt Satış Karı	107.078.234	90.809.435
Brüt Satış Kar Oranı	39,59%	51,24%
Faaliyet Kârı	79.271.677	62.271.961
Faaliyet Kâr Marjı	29,31%	35,14%
Favök	83.497.752	65.725.495
Favök Marjı	30,87%	37,09%
Vergi Öncesi Kâr/Zarar	(18.109.475)	14.470.275
Net Kâr/Zarar	(15.699.887)	11.751.574
Net Kâr/Zarar Marjı	(6,71)%	6,63%
Yatırım Harcamaları	16.946.446	14.872.872

Şirket Konsolide Brüt satış kar oranı %39,59 olarak gerçeklemiş olup, geçen yılın aynı dönemine göre oran yüzdesi 11,65 baz puan azalmıştır. Favök marjı bu dönem %30,87 olarak gerçekleşerek geçen yılın aynı dönemine göre 6,22 baz puan azalmıştır.

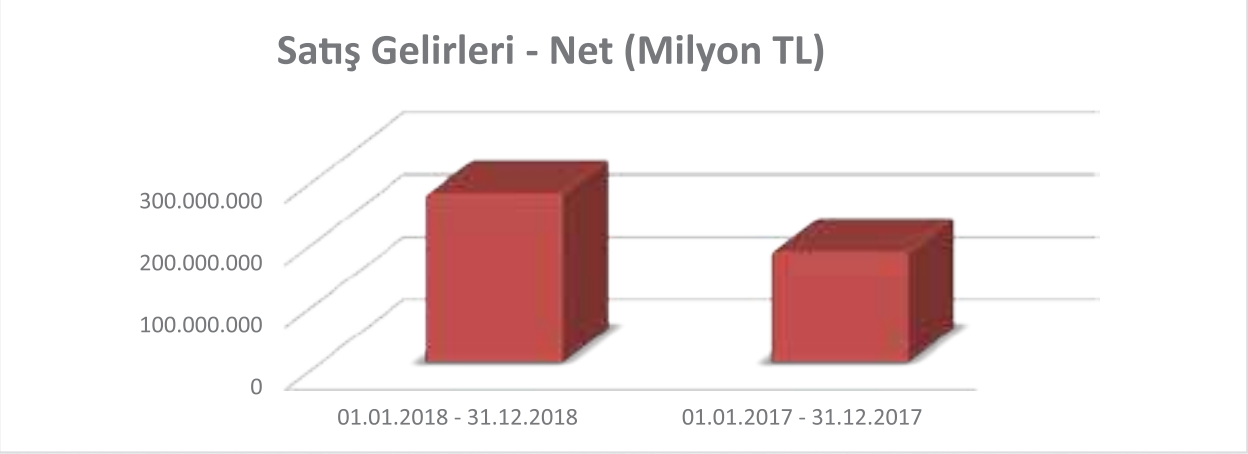

	31.12.2018	31.12.2017
Dönen Varlıklar	585.312.525	431.478.329
Duran Varlıklar	103.230.366	93.117.400
Aktif Büyüklüğü	688.542.891	524.595.729
Kısa Vadeli Yabancı Kaynaklar	445.145.089	262.640.633
Uzun Vadeli Yabancı Kaynaklar	167.280.256	169.508.297
Öz Varlıklar	76.117.546	92.446.799
Pasif Büyüklüğü	688.542.891	524.595.729
Finansal Borçlar	437.546.765	319.301.089

31.12.2018 tarihi itibariyle şirketin aktif büyüklüğü 688.542.891 TL, Özvarlıkları 76.117.546 TL olarak gerçekleşmiştir.

Temel Rasyolar

31.12.2018 itibarıyla geçmiş dönem karşılaştırmalı temel bazı rasyolar aşağıdaki gibidir.

LİKİDİTE ORANLARI	31.12.2018	31.12.2017
CARİ ORAN	1,31	1,64
TİCARİ ALACAKLAR/VARLIKLAR	0,17	0,24
MALİ YAPI ORANLARI		
YABANCI KAYNAKLAR TOPLAMI (K.V.+U.V.) / AKTİF TOPLAMI	0,89	0,82
ÖZKAYNAKLAR / AKTİF TOPLAMI	0,11	0,18
FİNANSAL BORÇLAR / ÖZKAYNAKLAR	5,75	3,45
TOPLAM BORÇLAR / ÖZKAYNAKLAR	8,05	4,67

KARLILIK DURUMUNA İLİŞKİN ORANLAR		
BRÜT SATIŞ KARI / NET SATIŞLAR	0,40	0,51
FAVÖK MARJI	0,31	0,37
NET KAR/ZARAR MARJI	-0,06	0,07
FAALİYET KAR MARJI	0,29	0,35

İhracat

2018 Yılı Ocak –Aralık dönemi Otomotiv Ana Sanayi İhracatı 20,65 milyar USD, şirketimizin de dahil olduğu Yan Sanayi İhracatı 10,70 milyar USD seviyesine ulaşmış olup otomotiv sanayinin toplam ihracatı da 31,59 milyar USD seviyelerinde gerçekleşmiştir.

Şirketimizin içinde bulunduğu Araç Üstü Ekipman Sektörü, Otomotiv Yan Sanayinin Alt Sektörü olarak değerlendirilmektedir.

Şirketimizin yurtiçi ve yurtdışı üretim ve satış rakamları istatistiksel olarak otomotiv yan sanayi rakamları içerisine dâhil edilmektedir.

OTOMOTİV YAN SANAYİ İHRACATI		
	USD	
	1 Ocak - 31 Aralık 2018	1 Ocak - 31 Aralık 2017
Türkiye	10.696.821.386	9.582.405.235
Katmerciler	20.725.157	19.850.288
Katmerciler' in Payı	0,19%	0,20%

Kaynak: TİM (www.tim.org.tr)

9. TEMETTÜ POLİTİKASI

Yönetim Kurulumuzun 25.02.2011 tarih ve 2011/12 sayılı kararı ile 2010 ve izleyen yıllara ilişkin oluşturulan şirket kâr dağıtım politikası, 6362 sayılı Sermaye Piyasası Kanununa istinaden 23 Ocak 2014 tarihinde yayımlanan II.19-1 sayılı Kar payı tebliği çerçevesinde yine Yönetim Kurulumuzun 29.04.2014 Tarih ve 2014/13 sayılı Yönetim kurulu kararı gereğince revize edilmiş ve 30.05.2014 tarihinde yapılan 2013 yılı olağan genel kurul toplantısında kabul edilmiştir.

10. FİNANSMAN KAYNAKLARI VE RİSK YÖNETİM POLİTİKALARI

Şirketimizin başlıca finansman kaynakları; Faaliyetler sonucunda yaratılan fonlar ile yurtiçinde kurulu finans kuruluşlarından temin edilen kısa ve uzun vadeli kredilerdir.

Şirket 27.06.2018 Tarihli Yönetim Kurulu toplantısında aldığı karar ile 6102 Sayılı Türk Ticaret Kanunu'nun 378 nci maddesine uygun; Şirketin varlığını, gelişmesini ve devamını tehlikeye düşürebilecek risklerin teşhisi, tespit edilen risklerle ilgili gerekli önlemlerin alınması ve risklerin yönetilmesi amacıyla Riskin Erken Tespiti Komitesi oluşturulmuştur. Komite Başkanı Bağımsız Yönetim Kurulu üyesi Sn. Kerem Ali Sürekli olup, diğer üyede diğer Bağımsız Yönetim Kurulu üyemiz Sn. İbrahim Reyhan Özal dır. Riskin Erken Tespiti Komitesi iki ayda bir raporlama yaparak, ilgili raporları Yönetim kurulunun bilgisine sunmaktadır.

Şirketin finansman ve risk yönetim politikaları ile ilgili açıklamalarına 31.12.2018 tarihli ara dönem finansal raporlarında 31 no lu dipnotunda yer verilmiştir.

11. PERSONEL VE İŞÇİ HAREKETLERİ, ÇALIŞANLARA SAĞLANAN HAK VE MENFAATLER

2017 Yılı sonunda 476 olan personel mevcudu 31.12.2018 tarihi itibarıyla 461 kişi olarak gerçekleşmiştir. 31.12.2018 Tarihine göre kıdem tazminatına hak kazanmış personelimize dönem sonu itibari ile 5.386.098 TL Kıdem tazminatı yükümlülüğümüz bulunmaktadır.

12. MERKEZ DIŞI ÖRGÜTLER

Şirketin satış ve pazarlama faaliyetlerine yönelik Kızılırmak Mah. 1445 Sok. No: 2b/82 The Pragon İş Merkezi Çukurambar – Çankaya / ANKARA adresinde ve Küçükbakkalköy Mahallesi, Küçük Setli Sokak , Denge Panorama Plaza No:5 D:24 K:6 Ataşehir İstanbul adresinde birer şubesi bulunmaktadır. Ayrıca Savunma Sanayiine yönelik üretim yapmak amacıyla Ankara Başkent Organize Sanayi bölgesi içerisinde bir üretim tesisi bulunmaktadır.

13. ŞİRKET BİLGİLENDİRME POLİTİKASI

Kamunun etkin, verimli ve hızlı bir şekilde bilgilendirilmesine yönelik olarak SPK Kurumsal Yönetim İlkeleri çerçevesinde hazırlanan 25.02.2011 tarih ve 2011/13 sayılı Yönetim Kurulu Kararı ile yürürlüğe giren "Bilgilendirme Politikası'na yıllık faaliyet raporu ve Şirket web sitesi www.katmerciler.com.tr adresinden de erişilebilir. Şirket Bilgilendirme Politikası 11.05.2011 tarihinde yapılan 2010 yılı Olağan Genel Kurul Toplantısında paydaşlarımızın bilgisine sunulmuştur.

14. İLİŞKİLİ TARAF İŞLEMLERİ

Şirketimiz Yönetim Kurulu tarafından TTK 199. Madde kapsamında Bağlı Ortaklıklarımız ile ilişkilerimizi açıklayan rapor 15.02.2019 tarihli Yönetim Kurulu toplantısında onaylanmış olup söz konusu raporun sonuç kısmı aşağıda ki gibidir.

1 Temmuz 2012 tarihinde yürürlüğe giren 6102 sayılı Türk Ticaret Kanunu'nun 199'uncu maddesi uyarınca, Katmerciler Araç Üstü Ekipman Sanayi ve Ticaret A.Ş. Yönetim Kurulu, faaliyet yılının ilk üç ayı içinde, geçmiş faaliyet yılında şirketin hakim ortağı ve hakim ortağına bağlı şirketlerle ilişkileri hakkında bir rapor düzenlemek ve bu raporun sonuç kısmına faaliyet raporunda yer vermekle yükümlüdür. Katmerciler Araç Üstü Ekipman Sanayi ve Ticaret AŞ'nin ilişkili taraflarla yapmış olduğu işlemler hakkında gerekli açıklamalar 29 no.lu finansal rapor dipnotunda yer almaktadır.

Katmerciler Araç Üstü Ekipman Sanayi ve Ticaret A.Ş. Yönetim Kurulu tarafından hazırlanan 15.02.2019 tarihli raporda "Katmerciler Araç Üstü Ekipman Sanayi ve Ticaret A.Ş.nin bağlı ortaklıkları ile 2018 yılı içinde yapmış olduğu tüm işlemlerde işlemin yapıldığı veya önlemin alındığı veya alınmasından kaçınıldığı anda tarafımızca bilinen hal ve şartlara göre, her bir işlemde uygun bir karşı edim sağlandığı ve şirketi zarara uğratabilecek alınan veya alınmasından kaçınılan herhangi bir önlem bulunmadığı ve bu çerçevede denkleştirmeyi gerektirecek herhangi bir işlem veya önlemin olmadığı sonucuna ulaşılmıştır.

İlişkili Taraflarla Olan Bakiyeler				
	Kısa Vadeli Ticari Alacaklar		Kısa Vadeli Ticari Olmayan Borçlar	
	2018	2017	2018	2017
KTM Gayrimenkul Yatırım Tah.Tic.A.Ş.(*)	932.040	526.810	-	-
KTM İş ve Endüstriyel Mak.Tic.A.Ş.	29.741	521.775	-	-
Ortaklar	-	-	8.867.985	-
Toplam	**961.781**	**1.048.585**	**8.867.985**	-

(*) Finansal Durum tablosunda yer alan peşin ödenmiş giderler tutarının 2.403.249 TL si Ankara Başkent Organize Sanayi Bölgesinde devam etmekte olan yatırımlar için KTM Gayrimenkul A.Ş.'ye verilen avanslardan kaynaklanmaktadır.

İlişkili Taraflarla Yapılan İşlemler		
	Hizmet Alımları	**Hizmet Satışları**
KTM Gayrimenkul Yatırım Tah.Tic.A.Ş.(*)	9.008.000	-
KTM İş ve Endüstriyel Mak.Tic.A.Ş.	-	7.788
Ortaklar(**)	258.000	5.664
Toplam	**9.266.000**	**13.452**

(*) Ankara Başkent Organize Sanayi Bölgesinde tamamlanan üretim tesisinden kaynaklanmaktadır.

(**) Ortakların sahip oldukları gayrimenkullerin şirket tarafından kiralanmasından kaynaklanmaktadır.

15. KURUMSAL YÖNETİM İLKELERİ UYUM RAPORU

Katmerciler Araç Üstü Ekipman San. ve Tic. AŞ. (Şirket), Sermaye Piyasası Kurulu (SPK) tarafından yayınlanan "Sermaye Piyasası Kurulu Kurumsal Yönetim İlkeleri"ne uyum konusunda azami ölçüde özen göstermekte olup faaliyetlerini yasal düzenlemeler ve kurumsal yönetim ilkeleri ile uyum içinde yürütmektedir. Şirketimiz kurumsal yönetimin eşitlik, şeffaflık, hesap verebilirlik ve sorumluluk prensiplerini ilke edinmiştir.

2018 yılında yürürlükte bulunan II-17.1 sayılı Kurumsal Yönetim Tebliği kapsamında zorunlu olan ilkelere tam olarak uyulurken, zorunlu olmayan ilkelerin de büyük çoğunluğuna uyum sağlanmıştır. Zorunlu olmayan Kurumsal Yönetim İlkelerine de tam uyum amaçlanmakla birlikte, ilkelerin bir kısmında uygulamada yaşanan zorluklar, bazı ilkelere uyum konusunda gerek ülkemizde gerekse uluslararası platformda devam eden tartışmalar, bazı ilkelerin ise piyasanın ve şirketin mevcut yapısı ile tam örtüşmemesi gibi nedenlerle tam uyum henüz sağlanamamıştır.

2018 yılı içinde Kurumsal Yönetim alanındaki çalışmalar, SPK'nın kurumsal yönetim ilkeleri ile ilgili düzenlemelerini içeren Sermaye Piyasası Kanunu ve bu Kanuna dayanarak hazırlanan tebliğlere uygun olarak yürütülmüştür. Yönetim Kurulumuz ve Yönetim Kurulu Komitelerimiz, Kurumsal Yönetim Tebliği'ndeki düzenlemelere uygun olarak oluşturulmuştur. Kurulan Yönetim Kurulu Komiteleri etkin olarak faaliyetlerini sürdürmektedir. Yönetim Kurulu ve Üst Düzey Yönetici ücret politikası belirlenerek Genel Kurul'da ortakların bilgisine sunulmuştur. Hazırlanan genel kurul bilgilendirme dokümanı ile ilkelerde açıklanması zorunlu olan imtiyazlı paylar, oy hakları, organizasyonel değişiklikler gibi genel kurul bilgileri, Yönetim Kurulu üye adayları özgeçmişleri, Yönetim Kurulu ve Üst Düzey Yönetici ücret politikası, ilişkili taraf işlemleri ile ilgili olarak hazırlanması gereken raporlar ve açıklanması gereken bilgiler genel kuruldan 3 hafta önce yatırımcılarımızın bilgisine sunulmuştur. Ayrıca şirketimiz kurumsal internet sitesi ve faaliyet raporu gözden geçirilerek, ilkelere tam uyum açısından gerekli revizyonlar gerçekleştirilmiştir.

Önümüzdeki dönemde de ilkelere uyum için mevzuattaki gelişmeler ve uygulamalar dikkate alınarak gerekli çalışmalar yapılacaktır. Kurumsal Yönetim İlkelerinden, uygulaması zorunlu olmayan aşağıda belirtilen ilkelere, yukarıda belirtilen gerekçelerle henüz tam uyum sağlanamamıştır. Konuya ilişkin detaylı bilgiler aşağıda ilgili bölümlerde yer almaktadır. Söz konusu ilkelere uyum sağlanamaması nedeniyle şirketimizin maruz kaldığı çıkar çatışması bulunmamaktadır.

- 1.5.2. numaralı ilkeye ilişkin olarak; azlık hakları, esas sözleşme ile sermayenin yirmide birinden daha düşük bir orana sahip olanlara tanınmamış olup, azınlık hakları, genel hükümler çerçevesinde düzenlenmiştir.

- 4.3.9. numaralı ilkeye ilişkin olarak; Yönetim Kurulu'nda kadın üye oranı için henüz bir hedef oran ve hedef zaman belirlenmemiştir.

- 4.4.7. numaralı ilkeye ilişkin olarak, aşağıda 4 numaralı bölümde açıklandığı üzere, Yönetim Kurulu Üyelerinin şirket dışında başka görevler alması sınırlandırılmamıştır.

- 4.6.5. numaralı ilkeye ilişkin olarak; olağan Genel Kurul'da ve finansal tablo dipnotlarımızda Yönetim Kurulu Üyelerine ve idari sorumluluğu bulunan yöneticilere yapılan ödemeler toplu olarak kamuya açıklanmaktadır.

BÖLÜM I - PAY SAHİPLERİ

1.1. Yatırımcı İlişkileri Birimi

Pay sahipliği haklarının kullanılmasında mevzuata, Esas sözleşmeye ve diğer şirket içi düzenlemelere uyulmakta ve bu hakların kullanılmasını sağlayacak önlemler alınmaktadır. Katmerciler de pay sahipleri ile ilişkiler, Mali İşler Koordinatörlüğü bünyesinde yürütülmektedir. Şirketin temel amacı, pay sahiplerinin bilgi edinme haklarının adaletli ve eksiksiz olarak yerine getirilmesini sağlamaktır. Ayrıca Şirket, pay sahiplerinin ortaklıktan doğan haklarını eksiksiz ve en kısa zamanda yerine getirmektedir.

Yatırımcı İlişkileri Birimi tarafından yürütülen başlıca faaliyetler şunlardır:

•Pay sahiplerine ilişkin kayıtların sağlıklı, güvenli ve güncel olarak tutulmasını sağlamak.
•Kamuya açıklanmamış, gizli ve ticari sır niteliğindeki bilgiler hariç olmak üzere, pay sahiplerinin Şirket ile ilgili sözlü ve yazılı bilgi taleplerini karşılamak.
•Genel Kurul Toplantısı'nın yürürlükteki mevzuata, Esas Sözleşme' ye ve diğer Şirket içi düzenlemelere uygun olarak yapılmasını sağlamak.
•Genel Kurul Toplantısı'nda, pay sahiplerinin yararlanabileceği dokümanları hazırlamak.
•Oylama sonuçlarının kaydının tutulmasını ve sonuçlarla ilgili raporların talep eden pay sahiplerine yollanmasını sağlamak.
•Mevzuat ve Şirketin bilgilendirme politikası dâhil, kamuyu aydınlatmayla ilgili her türlü hususu gözetmek ve izlemek.
•Şirketin kurumsal internet sitesi (www.katmerciler.com.tr) içerisinde yer alan yatırımcı ilişkileri bölümünün içeriğini hazırlamak, mümkün olan en sık aralıklarla güncellemek ve pay sahiplerinin Şirket ile ilgili bilgilere internet vasıtasıyla hızlı ve kolay bir biçimde ulaşmasını sağlamak.

•SPK' nın Seri II, No:15.1 Sayılı "Özel Durumlar Tebliği dikkate alınarak gerekli Özel Durum Açıklamalarını KAP (Kamuyu Aydınlatma Platformu) aracılığıyla BİST' e bildirerek kamuyu aydınlatmak.
•Sermaye Piyasası Kanunu ile ilgili mevzuatta meydana gelen değişiklikleri takip etmek ve Şirket içinde ilgili birimlerin dikkatine sunmak.
•Sermaye Piyasası Kurulu, Borsa İstanbul (BİST) ve Merkezi Kayıt Kuruluşu nezdinde Şirketi temsil etmek.

Yatırımcı İlişkileri biriminden sorumlu çalışanlar:

Adı Soyadı	Görevi	Lisans Belgesi Türü	Lisans Belge No
Musa Karaca	Yatırımcı ilişkileri Yöneticisi	Sermaye Piyasası Faaliyetleri Düzey 3 Lisansı Kurumsal Yönetim Lisansı Türev Araçlar Lisansı	207113 702649 308024
Gökmen Ölçer	Mali İşler Koordinatörü		
Atanur Onur	Muhasebe Müdürü		

Telefon : 0232 376 75 75
Fax : 0232 502 20 73
e-posta : yatirimciiliskileri@katmerciler.com.tr

2018 yılında yatırımcıların bilgilendirilmesi :

2018 yılı içerisinde Şirket hakkında Yatırımcı İlişkileri Birimine yapılan yazılı ve sözlü bütün başvurular cevaplandırılmış olup istatistiki veriler aşağıdaki gibidir.

Telefonla bilgilendirme sayısı : 336
E-posta olarak bilgilendirme sayısı : 58
Şirket Merkezinde bilgilendirme sayısı : 2

Yatırımcı İlişkileri birimi tarafından 2018 yılı içinde yürütülen faaliyetlere ilişkin hazırlanan 5 adet rapor Kurumsal Yönetim Komitesinin incelemesine daha sonra da Yönetim Kurulunun onayına sunulmuştur.

1.2. Pay Sahiplerinin Bilgi Edinme Haklarının Kullanımı

Şirkette, bilgi alma ve inceleme hakkının kullanımında, pay sahipleri arasında ayrım yapılmamaktadır.

Pay sahiplerinin bilgi edinme haklarının genişletilmesi ve haklarının sağlıklı olarak kullanılabilmesi amacıyla, mali tabloların yanı sıra gerekli bilgi ve belgeler sürekli güncellenerek elektronik ortamda Şirketin kurumsal internet sitesi (www.katmerciler.com.tr) olarak pay sahiplerinin kullanımına sunulmaktadır.

Dönem içinde pay sahiplerinden gelen yazılı ve sözlü bilgi talepleri, Sermaye Piyasası Mevzuatı dâhilinde ortaklar arasında hiçbir ayrım gözetmeksizin, sözlü veya yazılı olarak yanıtlanmıştır.

KAP kapsamında BİST' e göndermek zorunluluğu olan özel durum açıklamaları, mali tablolar ve Şirket hakkındaki diğer bilgiler de elektronik ortamda elektronik imzalı olarak gönderilmektedir. Esas Sözleşmesinin 14.maddesinde özel denetçi atanmasına ilişkin hüküm bulunmaktadır.

Denetim Komitesi'nin tavsiyesi ile Yönetim Kurulu tarafından önerilip, genel kurul tarafından seçilen Bağımsız Denetim Kuruluşu 2018 yılı için Aksis Uluslararası Bağımsız Denetim ve Anonim Şirketi olmuştur.

1.3. Genel Kurul Bilgileri

Şirketin sermayesini oluşturan A grubu payların tamamı nama, B grubu payların tamamı hamiline yazılıdır. Şirket **2017 Yılı Olağan Genel Kurul** Toplantısı 27.06.2018 tarihinde şirket merkezinde yapılmıştır. 2017 Yılı Olağan Genel Kurul Bilgilendirme Dokümanı, Toplantı Tutanağı ve Toplantıda hazır bulunanlar listesi internet sitemizde (www.katmerciler.com.tr) yayımlanmaktadır.

1.4. Oy Hakları ve Azınlık Hakları

Genel Kurul Toplantıları'nda oy kullanma prosedürü, toplantı başlangıcında pay sahiplerine duyurulmaktadır. Şirkette oy hakkını zorlaştırıcı uygulamalardan kaçınılmakta ve her pay sahibine oy hakkını en kolay ve uygun şekilde kullanma fırsatı sağlanmaktadır.

Şirkette oy haklarının kullanımına yönelik Esas Sözleşmede bir imtiyaz bulunmamaktadır. Her payın bir oy hakkı bulunmaktadır. Şirket ortakları arasında Şirket iştiraki olan tüzel kişi yer almamaktadır. Pay sahibi olmayan kişinin temsilci olarak vekaleten oy kullanmasını engelleyen bir hüküm Esas Sözleşmede yoktur. Birikimli oy kullanma yöntemine Esas Sözleşmede yer verilmemektedir.

1.5. Azlık Hakları

Şirket Esas sözleşmesinin 15.maddesi çerçevesinde T.T.K. 411. Maddesine istinaden Şirket sermayesinin 1/20' sine sahip hissedarlar gerekçe ve gündemi de belirtmek suretiyle Genel kurul' un toplantıya çağırılması veya Genel kurul zaten toplanacak ise, karara bağlanılmasını istedikleri konuları gündeme koymasını Yönetim Kurulu'ndan isteyebilirler.

1.6. Kar Dağıtım Politikası ve Kar Dağıtım Zamanı

Yönetim Kurulumuzun 25.02.2011 tarih ve 2011/12 sayılı kararı ile şirketimizin 2010 ve izleyen yıllara ilişkin kâr dağıtım politikası oluşturulmuştur. Ancak bu defa 6362 sayılı Sermaye Piyasası Kanununa istinaden yayımlanmış 23 Ocak 2014 tarih ve seri II.19 1 sayılı Kar payı tebliği çerçevesinde, Yönetim Kurulumuzun 29.04.2014 Tarih ve 2014/12 sayılı kararı ile Kar payı dağıtım politikası aşağıdaki şekilde revize edilmiştir.

Şirketimiz prensip olarak, her yıl dağıtılabilir dönem karının en az % 20' sini ortaklarına kar payı olarak nakit ve/veya bedelsiz pay şeklinde dağıtır. Kar payı, dağıtım tarihi itibariyle mevcut payların tümüne, bunların ihraç ve iktisap tarihleri dikkate alınmaksızın payları oranın da eşit olarak dağıtılır. Olağanüstü ekonomik gelişmelerin ortaya çıkması durumunda ise yukarıda belirtilen oranın altında kar payı dağıtılabilir veya hiç dağıtılmayabilir. Bu durum ise gerekçesiyle birlikte Yönetim Kurulu kararına bağlanıp özel durum açıklamasıyla kamuya duyurulur. Yönetim Kurulu, kar dağıtım politikası çerçevesinde her yıl kar payı dağıtımına ilişkin teklifini karara bağlar ve Genel Kurulun onayına sunar. Genel kurul veya yetki verilmesi halinde yönetim kurulu, Sermaye Piyasası düzenlemelerine uygun olarak kar payının taksitli dağıtımına karar verebilir. Kar payının taksitler halinde ödenmesine karar verilmesi durumunda da, taksit ödemeleri ödeme tarihi itibariyle mevcut payların tümüne, bunların ihraç ve iktisap tarihleri dikkate alınmaksızın payları oranında eşit olarak dağıtılır. Şirketimiz yıl içinde kar payı avansı dağıtmamaktadır." Şirket Esas sözleşmesinin "Kârın Tespiti ve Dağıtılması" adlı 21.maddesinde kâr dağıtımına ilişkin ilkeler Türk Ticaret Kanunu ve Sermaye Piyasası Kanununun ilgili hükümlerine uygun olarak düzenlenmiş bulunmaktadır.

1.7. Payların Devri

Şirket sermayesi, 2.000.000 adet A grubu nama yazılı, 23.000.000 adet B grubu hamiline yazılı paylardan oluşmaktadır. B grubu hamiline yazılı 11.271.667 adet pay Borsa İstanbul (BİST) Yıldız Pazarda işlem görmektedir. Şirket Esas Sözleşmesine göre; nama yazılı A grubu paylarına sahip olanlar (Miras ve hibe yoluyla olunan sahiplikler dâhil) ellerindeki paylarını şirket yönetim kurulunun yazılı izni olmadan başkalarına satamazlar, devredemezler. Yönetim Kurulu bu hususstaki talepleri gerekçe göstermeden dahi reddetme hakkına haizdir. A grubu nama yazılı pay senetlerine sahip olanlar, yönetim kurulunun yazılı onayını almak şartı ile A grubu nama yazılı pay senetlerini, B grubu hamiline yazılı pay senedine çevirerek değiştirebilirler.

Hamiline yazılı B grubu paylar üzerinde herhangi bir kısıtlama bulunmamakta ve bu payların devri Türk Ticaret Kanunu, Sermaye Piyasası Kanunu ve ilgili sair mevzuat hükümlerine tabidir.

BÖLÜM II - KAMUYU AYDINLATMA VE ŞEFFAFLIK

2.1. Şirket Bilgilendirme Politikası

Amaç

Şirketimiz bilgilendirme politikası 11.02.2019 tarih ve 2019/03 sayılı Yönetim Kurulu kararı ile güncellenmiş ve Kamuyu Aydınlatma Platformu'nda duyurulmuş olup şirket internet sitesinde yatırımcıların bilgisine sunulmuştur.

Katmerciler, faaliyet gösterdiği her alanda olduğu gibi, yatırımcı ilişkileri çerçevesinde de kendisini tüm paydaşlarına karşı sorumlu olarak görür. Katmerciler pay senedine sahip tüm yatırımcı ve paydaşların yanı sıra, ilgili kamu otoritelerine ve finans ve sermaye piyasası kurumlarına karşı, açık ve şeffaf bir tutum ortaya koyar. Kurumsal vatandaşlık ilkelerine uygun hareket etmeyi, doğal davranış şekli kabul eder. Katmerciler' in Bilgilendirme Politikasının esasını da bu yaklaşım oluşturur.

Bilgilendirme Politikasında amaç; şirket stratejilerini ve performansını da dikkate alarak, Katmerciler' in geçmiş performansı, gelecek beklentileri, stratejileri, ticari sır niteliği haricindeki hedefleri ve vizyonunu, kamuyla, yetkili kurumlarla, mevcut ve potansiyel yatırımcılarla ve pay sahipleriyle eşit bir şekilde paylaşmak, Katmerciler' e ait finansal bilgileri genel kabul görmüş muhasebe ilkeleri ve Uluslararası Finansal Muhasebe Standartları (UFRS), Sermaye Piyasası Kanunu çerçevesinde, doğru, adil, zamanında ve detaylı bir şekilde ilan ederek, yatırımcı ilişkileri birimi tarafından sürekli, etkin ve açık bir iletişim platformu sunmaktır. Katmerciler kamuyu aydınlatmaya ilişkin bütün uygulamalarda Sermaye Piyasası Kurulu (SPK) ve Borsa İstanbul (BİST) düzenlemelerine uyum göstermektedir.

Yetki ve Sorumluluk

Bilgilendirme politikasının oluşturulması, denetlenmesi ve gerekli güncellemelerin yapılmasından Yönetim Kurulu sorumludur. Yönetim Kurulu tarafından onaylanan Bilgilendirme Politikası, pay sahiplerinin bilgisine sunulur ve internet sitesinde kamuya açıklanır. Mali işler Koordinatörlüğü kamuyu aydınlatma ile ilgili her türlü hususu izlemek üzere görevlendirilmiştir.

Yöntem ve Araçlar

SPK ve BİST ile TTK düzenlemeleri çerçevesinde; Katmerciler kamuyu aydınlatma ve bilgilendirme politikasını belirlerken aşağıdaki yöntem ve araçları kullanır:

— BİST' e iletilen özel durum açıklamaları (Elektronik ortamda KAP bildirimleri eş zamanlı olarak yapılır.)

— Dönemsel olarak BİST' e iletilen finansal raporlar (Elektronik ortamda KAP bildirimleri eş zamanlı olarak yapılır.)

— Yıllık ve ara dönem faaliyet raporları (Basılı olarak ve şirketin www.katmerciler.com.tr internet sitesinde yayınlanır.)

— Kurumsal internet sitesi (www.katmerciler.com.tr).

— Yatırımcılar için hazırlanan bilgilendirme ve tanıtım dokümanları.

— SPK düzenlemeleri uyarınca hazırlanması gereken, izahname, sirküler, duyuru metinleri ve dokümanlar.

— Yazılı ve görsel medya aracılığıyla yapılan basın açıklamaları ve basın bültenleri.

— Türkiye Ticaret Sicil Gazetesi ve günlük gazeteler vasıtasıyla yapılan ilan ve duyurular.

— Gerektiğinde yatırımcı ve pay sahiplerini doğrudan bilgilendirmeye yönelik bültenler.

Özel Durumların Kamuya Açıklanması

Özel durum açıklamaları, SPK Seri II- No:15,1 "Özel Durumlar Tebliği " ne uygun olarak kamuya açıklanır. Özel durum açıklamaları, açıklamadan yararlanacak kişi ve kuruluşların karar vermelerine yardımcı olmak amacıyla, zamanında, doğru, anlaşılabilir, yeterli ve yanıltıcı ifadelerden uzak olacak şekilde düzenlenir. Söz konusu açıklamalar reklam amacıyla kullanılamaz. Sermaye piyasası araçlarına etki etme ihtimali bulunan gelişmeler olduğunda kamuya yapılacak açıklama Yatırımcı İlişkileri birimi tarafından hazırlanıp, iş akış ve onay prosedürüne uygun olarak Muhasebe Müdürü, Mali işler Koordinatörü ve Genel Müdür tarafından imzalanarak aynı gün veya bir sonraki gün saat: 09.00'a kadar BİST' e bildirilir.

Özel durum açıklaması ve finansal tablolar BİST ve SPK düzenlemeleri çerçevesinde elektronik imzayla Kamuyu Aydınlatma Platformu sistemine (KAP) gönderilir. En geç kamuya açıklama yapıldıktan sonraki işgünü içinde şirket internet sitesinde yayımlanır.

Sitede şirketimizin tarihçesi, güncel ve geçmişe dönük bilgilere yer verilmektedir. Şirket web sitesinde yatırımcı ilişkileri başlığı altında yer alan önemli başlıklar aşağıda özetlenmiştir:

1-) Pay Senedi ve Yatırımcı Bilgisi
2-) İmtiyazlı Pay
3-) Finansal Raporlar
4-) Borçlanma Aracı İhracı ve Kredi Notu
5-) Kurumsal Kimlik ve Yönetim
6-) Özel Durum Açıklamaları
7-) Halka Arz Belgeleri

Şirketimiz internet sitesinde yayımlanan bilgilerin, dışarıdan değiştirilmesini önleyecek güvenlik tedbirleri alınmıştır.

Finansal Tabloların Kamuya Açıklanması

Şirket Finansal tabloları SPK tarafından belirlenmiş hükümler çerçevesinde Uluslararası Finansal Raporlama Standartlarına (UFRS) göre hazırlanır. Yıllık ve altı aylık finansal tablolar Uluslararası Denetim Standartlarına göre bağımsız denetimden geçirilerek kamuya açıklanır. Finansal tablolar ve dipnotları kamuya açıklanmadan önce SPK düzenlemeleri çerçevesinde Denetim Komitesinden alınan uygunluk görüşüyle Yönetim Kurulu'nun onayına sunulur. Doğruluk beyanı imzalandıktan sonra finansal raporlar, dipnotları ve bağımsız denetim raporu SPK ve BİST düzenlemeleri doğrultusunda BİST' e (KAP) iletilir. Finansal tablolar, dipnotlar ve Bağımsız Denetim Raporuna Katmerciler internet sitesinden ulaşılabilir.

Faaliyet Raporunun Kamuya Açıklanması

Katmerciler faaliyet raporu uluslararası standartlara, SPK düzenlemeleri ve kurumsal yönetim ilkelerine uygun olarak hazırlanmaktadır. Faaliyet raporu Yatırımcı İlişkileri birimi tarafından hazırlandıktan sonra Yönetim Kurulu'nun onayından geçirilir. En geç Genel Kuruldan üç hafta önce açıklanacak şekilde internet sitesinden erişilebilen faaliyet raporunun basılmış kopyaları Yatırım İlişkileri biriminden temin edilebilir.
Ayrıca üçer aylık dönemler itibariyle hazırlanan ara dönem faaliyet raporları KAP aracılığıyla kamuya duyurulmakta ve şirket internet sitesinden de yatırımcıların bilgisine sunulmaktadır.

Web Sitesi

Katmerciler web sitesi Türkçe ve İngilizce olarak, şirket faaliyetlerine ilişkin ayrıntılı ve güncel içeriğiyle pay ve menfaat sahiplerinin pay performansını güncel ve kolay bir şekilde izleyebilecekleri bir iletişim ortamı olarak kamunun aydınlatılmasında etkin bir şekilde kullanılmaktadır.

Duyuru ve İlanlar

Sermaye Piyasası Kanunu, Türk Ticaret Kanunu ve Katmerciler Esas Sözleşmesi gereği; Genel Kurul Toplantısı, Esas Sözleşme değişikliği, sermaye artırımı ve temettü ödenmesine ilişkin duyurular Ticaret Sicil Gazetesi, KAP ve şirket web sitesi aracılığıyla yapılmaktadır.
Yatırımcı İlişkileri birimi, yazılı veya görsel medyada yer alan ve Katmerciler paylarını olumlu ya da olumsuz etkileyebilecek haberleri izleyerek, yaşanan gelişmelere uygun olarak kamuoyunu detaylı bir biçimde bilgilendirir. Basına ve kamuya sadece şirket adına açıklama yapmaya yetkili kişiler bilgi verebilir.

Bilgi Vermeye Yetkili Kişiler

Yukarıda yer alan ve özel durum açıklamaları ile kamuya açıklanmış hususlar dışında talep edilen bilgilerle ilgili olarak açıklama yapmaya yetkili kişiler; Yönetim Kurulu Başkanı ve Genel Müdürdür.

Sermaye Piyasası Katılımcıları İle İletişim

Sermaye Piyasası Kurulu'nun 3 Ocak 2014 Tarihli Resmi Gazetede yayınlanarak yürürlüğe giren Seri II-17.1 Sayılı Kurumsal Yönetim Tebliği'nin 11. Maddesi uyarınca, Şirket Genel Müdürlüğüne bağlı olarak faaliyet göstermek ve Ortaklıklar ile yatırımcılar arasındaki iletişimi sağlamak amacıyla Yönetim Kurulunun 01.07.2016 Tarih ve 2016/21 Sayılı kararına istinaden Yatırımcı ilişkileri bölümü oluşturularak, Yatırımcı İlişkileri Bölümü görevlerinin Mali İşler Koordinatörü Sn. Gökmen Ölçer, Muhasebe Müdürü Sn. Atanur Onur ve Yatırımcı ilişkileri Yöneticisi Musa Karaca tarafından yerine getirilmesine karar verilmiştir.

Yatırımcıların yazılı sorularına daha hızlı yanıt verebilmek için 2014 yılı içerisinde yatirimciiliskileri@katmerciler.com.tr adlı e-mail adresi oluşturulmuştur.

2.2. Özel Durum Açıklamaları

Şirket, dönem içinde 49 adet özel durum açıklaması yapmıştır. İlgili dönemde kamuya yapılan açıklamalarla ilgili olarak SPK veya BİST tarafından ek açıklama istenilen durum olmamıştır. Şirketin yurtdışı borsalarda kote sermaye piyasası aracı olmadığından BİST dışında özel durum açıklaması bulunmamaktadır. Özel durum açıklamalarının tamamı, kanunun öngördüğü sürede yapıldığından SPK tarafından yaptırım uygulanmamıştır.

2.3. Şirket İnternet Sitesi ve İçeriği

Şirket pay sahiplerini ve kamuyu bilgilendirmek amacıyla SPK Kurumsal Yönetim İlkeleri'nin öngördüğü şekilde kurumsal internet sitesi olan www.katmerciler.com.tr' yi aktif olarak kullanmaktadır. SPK Kurumsal Yönetim İlkeleri' nde sayılan bilgilerin tamamı internet sitesinde yer almaktadır.

İnternet sitesinin Yatırımcı İlişkileri Bölümü'nün içeriğinin hazırlanması, değişen bilgilerin güncellenmesi ve ilave bilgilerin eklenmesi, Yatırımcı İlişkileri Birimi'nin sorumluluğundadır. Sitenin daha iyi hizmet vermesine yönelik çalışmalar sürekli olarak devam etmektedir.

Şirket internet sitesinde, mevzuat uyarınca açıklaması zorunlu bilgilerin yanı sıra, ticaret sicil bilgilerini, ortaklık ve yönetim yapısı, imtiyazla paylara ilişkin açıklamalar, şirket esas sözleşmesinin son hali, özel durum açıklamaları, finansal raporlar, faaliyet raporları, izahnameler ve diğer kamuyu aydınlatma belgeleri, genel kurul dokümanları, vekaleten oy kullanım formu, kar dağıtım ve bilgilendirme politikaları yer alır. Bu kapsamda son beş yıllık bilgilere internet sitesinde yer verilmektedir.

2.4. Gerçek Kişi Nihai Hâkim Pay Sahibi/Sahiplerinin Açıklanması
Şirketimizin gerçek kişi nihai hâkim pay sahibi % 37,31 pay ile İsmail Katmerci' dir. Hakim ortağımız, Kamuyu Aydınlatma Platformu Şirket Genel Bilgileri Formunda kamuya açıklanmıştır.

2.5. İçeriden Öğrenebilecek Durumda Olan Kişilerin Kamuya Duyurulması
Şeffaflık ile Şirket çıkarlarının korunması arasındaki dengeyi sağlamada tüm Şirket çalışanlarının içeriden öğrenilen bilgilerin kullanımıyla ilgili kurallara dikkat etmesine önem verilmektedir. İçeriden öğrenilen bilgilerin kullanımının önlenmesi için gerekli her türlü tedbir alınmaktadır.

Çalışma süresince öğrenilen, Şirkete ait, gerekli kişiler dışında bilinmesi Şirketçe arzu edilmeyen, ticari sır olarak nitelendirilebilecek bilgiler "Şirket Bilgisi" olarak kabul edilir. Tüm çalışanlar Katmerciler 'de çalışırken ve sonrasında Şirket bilgisini korurlar, doğrudan veya dolaylı olarak kullanmazlar. Hiçbir Katmerciler çalışanı görevi nedeniyle içeriden aldığı bilgilere dayanarak Katmerciler' e ait pay senetlerinin alım satımıyla kazanç yaratacak faaliyette bulunamaz.

Şirketin, sermaye piyasası araçlarının değerini etkileyebilecek nitelikteki bilgiye ulaşabilecek konumdaki yöneticileri; Şirketin ihraç ettiği sermaye piyasası araçları ile alım satım yapmaları halinde, bu işlemleri kamuya açıklarlar. Açıklamalar aynı zamanda Şirketin internet sitesinde yer alır.

31.12.2018 tarihine göre hazırlanmış İçeriden Öğrenenler listemiz aşağıda yer almaktadır.

YÖNETİM KURULU ÜYELERİ	
Adı Soyadı	**Görevi**
İsmail Katmerci	Yönetim Kurulu Başkanı
Mehmet Katmerci	Yönetim Kurulu Başkan Vekili / Genel Müdür / İcra Kurulu Başkanı
Oğuz Kağan Köksal	Yönetim Kurulu Üyesi
Kerem Ali Sürekli	Bağımsız Yönetim Kurulu Üyesi
İbrahim Reyhan Özal	Bağımsız Yönetim Kurulu Üyesi
Osman Nuri Filiz	Yönetim Kurulu Danışmanı

YÖNETİM KURULU ÜYELERİ nin YAKINLARI	
Adı Soyadı	**Görevi**
Havva Katmerci	İsmail Katmerci nin Eşi
Ayşenur Çobanoğlu	İsmail Katmerci nin kızı

Tuğba Katmerci	Mehmet Katmerci nin Eşi
Olcay Köksal	Oğuz Kağan Köksal'ın Eşi
Nezihe Köksal	Oğuz Kağan Köksal'ın Kızı
Bahadır Köksal	Oğuz Kağan Köksal'ın Oğlu
Fidan Gül Sürekli	Kerem Ali Sürekli'nin Eşi
Furkan Sürekli	Kerem Ali Sürekli'nin Oğlu
Merve Özal	İ.Reyhan Özal ın Eşi
B.İrem Özal	İ.Reyhan Özal ın Kızı
H.Ceyda Özal	İ.Reyhan Özal ın Kızı
Y.Kerim Özal	İ.Reyhan Özal ın Oğlu
Gülay Filiz	O.Nuri Filiz in Eşi
H.İbrahim Filiz	O.Nuri Filiz in Oğlu
Nagehan Yıldırım Filiz	O. Nuri Filiz in Kızı

ÜST DÜZEY YÖNETİCİLER	
Adı Soyadı	**Görevi**
Furkan Katmerci	İcra Kurulu Başkan Vekili
Ayşe Tosun Katmerci	Furkan Katmerci' nin Eşi
Gökmen Ölçer	Mali İşler Koordinatörü
İsmail Hakkı Kırkıl	Yurt Dışı Satış Direktörü

DENETÇİ/BAĞIMSIZ DENETÇİ/AVUKAT	
Adı Soyadı	**Görevi**
Tayyip Yaşar	Aksis Uluslararası Bağımsız Denetim A.Ş.
Menduh Atan	Aksis Uluslararası Bağımsız Denetim A.Ş.
Salih Ünal	Aksis Uluslararası Bağımsız Denetim A.Ş.
Adem Çalışkan	Aksis Uluslararası Bağımsız Denetim A.Ş.
Mehmet Külte	Aksis Uluslararası Bağımsız Denetim A.Ş.

Gürsel Erkul Ilız	FK YMM A.Ş.
Erkan Gül	FK YMM A.Ş.
A.Buğra İlter	Avukat

ŞİRKET ÇALIŞANLARI	
Adı Soyadı	**Görevi**
Atanur Onur	Katmerciler A.Ş. Muhasebe Müdürü
Musa Karaca	Yatırımcı İlişkileri Yöneticisi
Fethiye Büker	Finansman Müdürü
Tarkan Özateşoğlu	Satın Alma Müdürü
Şahan Sümer	Ankara Fabrika Müdürü
Yaşar Ali Kamsız	Yurt Dışı Satış Müdürü
Omar Safar	Yurt Dışı Satış Müdürü
Erkan Yeğencik	Yurt İçi Satış Müdürü
Faruk Ungan	Bilgi İşlem Müdürü
Süleyman Mutlu	Üretim Müdürü
Rıza Aslan	Teknik Servis Müdürü
Aydın Akyüz	Ar-Ge Müdürü
Eren Cinal	Lojistik Müdürü
Serap Lor	Kalite Yönetim Temsilcisi
Gülden Han	Planlama Müdürü
Samer Osman	Yurt Dışı Satış Müdürü

BÖLÜM III - MENFAAT SAHİPLERİ

3.1. Menfaat Sahiplerinin Bilgilendirilmesi

Şirket menfaat sahipleri ile işbirliği içerisinde olmanın uzun dönemde Şirket menfaatine olacağını dikkate alarak, menfaat sahiplerinin mevzuat, karşılıklı anlaşma ve sözleşmelerle elde ettikleri haklarına saygı duymakta ve bunları korumaktadır.

3.2. Menfaat Sahiplerinin Yönetime Katılımı

Menfaat sahipleri olarak çalışanların yönetime katılımı "öneri, anket vb. araçlarla Şirket faaliyetlerini aksatmayacak şekilde desteklenmektedir.

3.3. İnsan Kaynakları Politikası

Katmerciler Grubu; Kuruluşundan itibaren çalışanlarının şirkete bağlılığını ve memnuniyetini en üst seviyede tutma ilkesine dayanarak çalışmalarını insana odaklı bir şekilde sürdürmektedir. Emeğin verimli yönetilmesi insan kaynakları politikamızın temelini oluşturur. Hızla büyüyen şirketimizde kurumsal kültür ve etik kurallar çerçevesinde insan kaynakları süreçleri yönetilmektedir. Şirketimizde insan kaynakları yönetiminin temel ilkeleri insana saygı, yeterlilik (doğru insan), kariyer planlaması, bilimsellik, fırsat eşitliği, hakkaniyet, tarafsızlık ve iş güvencesidir.
2018 yılı sonu itibariyle toplam çalışan sayısı 461 dır.

3.4. Müşteri ve Tedarikçilerle İlişkiler Hakkında Bilgiler

Müşteriler ve tedarikçilerle ilişkilerde; Dürüstlük, güven, tutarlılık, profesyonellik, bağımsızlık, karşılıklı menfaatlere saygı ilkeleri gözetilir. Mamul üretiminde müşteri ihtiyaç ve beklentilerinin tam anlamıyla karşılanması hedeflenir. Şirketin gizli ve ticari sır niteliğindeki bilgileri ile çalışanların kişisel bilgileri ve müşterilere ait bilgiler gizli tutulur. Şirketin yaptığı bağışlar, tüm menfaat sahiplerine ve kamuya usulüne uygun olarak duyurulur.

3.5. Sosyal Sorumluluk

Çevre ve doğal hayatın korunması, tüketici hakları ve kamu sağlığı konularında duyarlı olur ve bu konularda çıkarılmış yasal mevzuata uyulur. Sosyal sorumluluk amacıyla kurulmuş sivil toplum kuruluşları ile işbirliği yapılır.

BÖLÜM IV - YÖNETİM KURULU

4. Yönetim Kurulunun Yapısı, Oluşumu ve Bağımsız Üyeler

Esas Sözleşmeye göre Şirketin işleri ve idaresi genel kurul tarafından Türk Ticaret Kanunu hükümleri dairesinde A grubu pay sahiplerinin göstereceği adaylar arasından seçilecek asgari beş üyeden oluşan bir Yönetim Kurulu tarafından yürütülür. Yönetim Kurulu üye sayısı, yönetim kurulu üyelerinin verimli ve yapıcı çalışmalar yapmalarına, hızlı ve rasyonel karar almalarına ve komitelerin oluşumu ve çalışmalarını etkin bir şekilde organize etmelerine olanak sağlayacak şekilde belirlenir. Yönetim Kurulu üyelerinin tamamının A grubu pay sahiplerince gösterilecek adaylar arasından seçilmesi zorunludur. Şirketin Yönetim kurulu ikisi bağımsız olmak üzere beş üyeden oluşmaktadır. Sayın Mehmet Katmerci, İcracı Üye olarak Yönetim Kurulu'nda yer almaktadır.

Yönetim Kurulu Üyeleri

Adı Soyadı	Görevi	
İsmail Katmerci	Başkan	İcrada görevli değil.
Mehmet Katmerci	Başkan Vekili	İcrada görevli.
Oğuz Kağan Köksal	Üye	İcrada görevli değil.
Kerem Ali Sürekli	Üye	İcrada görevli değil. (Bağımsız Yönetim Kurulu Üyesi)
İbrahim Reyhan Özal	Üye	İcrada görevli değil. (Bağımsız Yönetim Kurulu Üyesi)

İsmail Katmerci - Yönetim Kurulu Başkanı

1949 Konya doğumludur. İstanbul Teknik Üniversitesi Elektrik Fakültesi mezunudur. 1982 yılında grup şirketlerinden Katmerciler Profil A.Ş. yi profil ve saç ticareti yapmak amacıyla kurarak iş hayatına başlamış, 1985 yılında üretim yapmak amacıyla grubun amiral şirketi Katmerciler Araç Üstü Ekipman A.Ş. yi kurmuştur. Halen Katmerciler de Yönetim kurulu başkanlığı görevine devam etmektedir.
Evli ve 3 çocuk babası olan İsmail Katmerci 22 ve 23.dönem AKP İzmir milletvekilliğini yürütmüş, İzmir Ticaret odası meclis üyeliği yapmıştır.

Mehmet Katmerci - Yönetim Kurulu Başkan Vekili

1992 yılında grupta çalışmaya başlayan ve şirketin tüm departmanlarında çalışarak 2002 yılında Genel Müdürlük ve Yönetim Kurulu başkanlığına gelmiştir. Şirketin son yıllarda yapmış olduğu ihracat hamlesi ve üretim adetlerinin artışında önemli katkıları bulunan Mehmet Katmerci halen Yönetim Kurulu Başkan vekilliği ve İcra kurulu başkanlığı' na devam etmektedir.
Evli ve iki çocuk sahibi olan Mehmet Katmerci iyi derecede İngilizce bilmektedir.

Oğuz Kağan Köksal - Yönetim Kurulu Üyesi

İlk, orta ve lise tahsilini Kırıkkale'de tamamladıktan sonra Ankara Üniversitesi Siyasal Bilgiler Fakültesi'ne girdi. Bu fakültenin ekonomi ve maliye bölümünden 1972 yılında mezun olduktan sonra Maliye Bakanlığı Muhasebat Kontrolörü olarak atandı. 4 Yıl süren bu görev sırasında Genel ve Katma Bütçeli İdareler, Defterdarlık Muhasebe Müdürlükleri ve Mal Müdürlüklerinde teftiş ve denetim yaptı. Bu arada Devlet Muhasebesi Uygulaması ile ilgili bir de kitap yazdı.
Sırasıyla Bozkurt ve Cizre Kaymakamlıklarında asaleten bulundu. Aynı zamanda her iki ilçede Belediye Başkanlığı görevini de üstlendi. Atandığı Gaziantep Vali Yardımcılığında 3,5 yıl görev yaptı, bu süre zarfında Gaziantep Valiliğinin boşalması sebebiyle 7 ay da Vali Vekilliği görevini yürüttü. 1988 yılı Şubat ayında Tekirdağ Valisi olarak asaleten atandı. 9 Nisan 1990'da Malatya Valiliğine, 8 Şubat 1992 tarihinde Denizli Valiliğine, 18 Nisan 1996'da Adana
Valiliğine atandı. 18 Şubat 2003 tarihinde Bursa Valiliğine atandı. Bursa Valiliği süresince Kırsal Kalkınma, Sevgi Köyü, Eğitim ve Spor Vadisi gibi birçok projeleri hayata geçirerek üst üste iki yıl Yılın Valisi seçilmiş ve ödül almıştır. 18 Temmuz 2005 tarihli Bakanlar Kurulu Kararı ile İzmir Valiliğine atanarak 29 Temmuz 2005 tarihinde görevine başlamıştır. 7 Mart 2007 Tarihinde Bakanlar Kurulu Kararı ile Emniyet Genel Müdürü olarak atanmış, 10 Mart 2007 tarihinde bu görevine başlamıştır.
24.25 dönemde Kırıkkale milletvekili olarak görev yapmış olup, 24.dönem TBMM Milli Savunma Komisyonu Başkanlığı görevini yürütmüştür.

Kerem Ali Sürekli - Yönetim Kurulu Bağımsız Üyesi

19 Mart 1965'te Kocaeli Gölcük'te doğdu. Baba adı Mehmet Ali, anne adı Perihan'dır.
Avukat; Dokuz Eylül Üniversitesi Hukuk Fakültesini bitirdi.
Ak Parti İzmir İl Teşkilatında kurucu Teşkilat Başkanı ve İl Başkanvekilliği, İzmir Büyükşehir Belediyesi Meclis Üyeliği ve Grup Sözcülüğü, Ak Parti Karşıyaka İlçe Başkanlığı, Karşıyaka Spor Kulübü ikinci Başkanlığı görevlerinde bulundu.
Ak Parti Genel Merkez Disiplin Kurulu üyesidir.
Orta düzeyde İngilizce bilen sürekli evli ve 1 çocuk babasıdır.

İbrahim Reyhan Özal - Yönetim Kurulu Bağımsız Üyesi

Londra 1965 Yılı doğumludur. Lise eğitimini Amerika da tamamlayarak, 1984-1985 yıllarında Kanada da 2 yıl yüksek öğrenim görmüş, 1989 yılında Boğaziçi Üniversitesi Elektrik/Elektronik Mühendisliği bölümünü bitirmiştir. Meslek yaşamına 1989 yılında Balsu Gıda A.Ş. de CEO asistanı olarak başlamış, sırasıyla Kuveyt Türk Katılım Bankası, Teksu Dağıtım Hizm A.Ş., Azizler Holding A.Ş. de çeşitli görevlerden bulunduktan sonra, 1993 yılından 1996 yılına kadar Kaynak Döviz A.Ş. de ortak olarak finans sektöründe yer almıştır. 1996 yılında Dost Tekstil A.Ş. ve Dost Sigorta Hizmetleri Lts. Şirketlerini kurarak bugün itibariyle bu şirketlerdeki görevini halen devam etmektedir. Aynı zamanda 2009 yılından beri Vadi Dış Ticaret A.Ş. de ortaklığı ve 2013 yılı başından itibaren de For a Yatırım Danışmanlık Ltd.Şti. sahipliği görevlerini de sürdürmektedir.
Evli ve 3 çocuk sahibi olan Sn. Özal TBMM de 22.dönem İstanbul milletvekilliği, ve 2004-2007 yılları arasında Avrupa Konseyi Parlamenterler Meclisi üyeliği, TBMM AB Uyum Komisyonu üyeliği ve Batı Avrupa Birliği Parlamenterler Meclisi üyeliklerinde bulunmuştur.
Herhangi bir nedenle üyeliklerden birinin açılması halinde yerine yeni üye tayini yönetim kurulunun kalan üyeleri tarafından yapılır. Tayin işlemi ilk toplanacak genel kurulun onayına sunulur. Bu şekilde yönetim kuruluna atanan üye ilk toplanacak genel kurula kadar görev yapar ve genel kurulca atamanın onayı halinde kendisinden önceki üyenin süresini tamamlar.
Kurumsal Yönetim Tebliğinin 4.2.8. maddesine istinaden tüm Yönetim Kurulu üyeleri için Yönetici mali

sorumluluk sigortası yaptırılmıştır. Şirket Yönetim Kurulu'nda iki bağımsız üye bulunmaktadır. Tüm üyeler belirli pay sahiplerini temsilen seçilmektedir. Şirket, Yönetim Kurulu Üyelerinin bilgi birikimi ve tecrübelerinden en üst düzeyde faydalanmaktadır.
Denetim Komitesi tarafından Yönetim Kuruluna sunulan iki kişi bağımsız üye aday olarak belirlenmiş ve bağımsızlık kriterlerini taşıdıklarına ilişkin beyanları da mevzuat çerçevesinde alınarak genel kurulun onayına sunulmuştur.

Yönetim Kurulu Faaliyetleri

Şirket Yönetim Kurulu yıl içerisinde 45 defa toplanmış olup, Toplantıların tamamına bağımsız üyeler dahil tüm Yönetim Kurulu üyeleri katılım sağlayarak kararlar oy birliği ile alınmış ve karşı görüş bildiren üye olmamıştır.

4.1. Yönetim Kurulu Üyelerinin Nitelikleri
Şirket Yönetim Kurulu, en üst düzeyde etkinlik sağlayacak şekilde yapılandırılmaktadır. Yönetim Kurulu Üyeleri SPK' nun Kurumsal Yönetim İlkeleri'nin belirlediği nitelikleri taşımaktadır.

4.2. Şirketin Misyon ve Vizyonu ile Stratejik Hedefleri
Vizyonumuz

Katmerciler; Ortakları, çalışanları, tedarikçileri ve müşterileri ile birlikte büyümeyi, araç üstü ekipman sektöründe bir dünya markası olmayı ana hedefi olarak belirlemiştir.

Misyonumuz

• Müşteri mutluluğunu temel alan üretim anlayışı ile
• Satış ve satış sonrası destekle daima müşteri haklarını koruyarak
• Teknolojik gelişmeleri yakından takip eden bir bilinçle
• Daima çalışmalarında çevreye ve insana duyarlı olarak
• Gücünü çalışanlarının azim ve desteğinden alarak
• Ülkemiz, müşterilerimiz, çalışanlarımız, iş ortaklarımız ve paydaşlarımız için en iyiyi başarmak için
• Yurt içi ve yurt dışı pazarlarda büyümeye devam ederek sektöründe lider olmayı misyon edinmiştir.

Stratejik Prensipler

• Savunma sanayiinde yoğunlaşma
• Afrika ve Ortadoğu itfaiye ve çöp kamyonu pazarında hakim konumunda olmak.
• Katmerciler markasının dünyada araç üstü ekipman sektöründe daha bilinir hale getirilmesi.

4.3. Risk Yönetim ve İç Kontrol Mekanizması

Şirketimizin Risk yönetimine ilişkin faaliyetleri riskin erken tespiti komitesi koordinesinde Mali İşler Koordinatörlüğü tarafından yürütülmektedir. Ayrıca şirketimiz, tam tasdik sözleşmesi bulunan Yeminli Mali Müşavir ve Bağımsız Denetim kuruluşu tarafından da düzenli olarak denetlenmektedir.

Her iki denetim çalışması neticesinde elde edilen bulgular öncelikli olarak Denetimden Sorumlu Komite üyeleriyle paylaşılarak yönetim kuruluna bildirilir.

Şirketimizin iş akışları, prosedürleri çalışanlarımızın yetki ve sorumlulukları risk yönetimi ve iç kontrol sistemi çerçevesinde kontrol altına alınmıştır.

4.4 Yönetim Kurulu Üyeleri ile Yöneticilerin Yetki ve Sorumlulukları

Şirket Yönetim Kurulu Üyeleri'nin yetki ve sorumlulukları Esas Sözleşmede açıkça belirlenmiştir.

4.5. Yönetim Kurulunun Faaliyet Esasları

Şirket Esas Sözleşmesi' ne göre Yönetim kurulu şirket işleri gerektirdikçe fakat her halde ayda en az bir defa olmak üzere başkan ve başkan vekili çağrısı üzerine toplanır. Her üye yönetim kurulunun toplantıya çağırılmasını başkandan yazılı olarak isteyebilir. Yönetim kurulu toplantıları şirket merkezinde yapılır. Ancak yönetim kurulu kararı ile toplantılar başka bir yerde yapılabilir. Yönetim Kurulunun toplantı gündemi yönetim kurulu başkanı tarafından tespit edilir. Yönetim Kurulu kararı ile gündemde değişiklik yapılabilir.

4.6. Şirketle Muamele Yapma ve Rekabet Yasağı

Yönetim Kurulu Başkan ve üyelerinin, şirket faaliyet konusuna giren işleri bizzat veya başkaları adına yapmaları ve bu tür işleri yapan şirketlere ortak olabilmeleri hususunda TTK 395. ve 396. maddeleri kapsamında Genel Kurul'dan onay alınmaktadır.

4.7. Etik Kurallar

Şirket çalışanları arasında ırk, etnik köken, milliyet, din ve cinsiyet ayrımı yapılmaz. Eşit koşullardaki çalışanlara eşit fırsat sağlanır, ücretlendirme ve terfide performans ve verimlilik esas alınır. İş yerinde çalışanlara güvenli ve sağlıklı bir çalışma ortamı ve ayrıca kariyerlerini geliştirme imkanı sağlanır. Çalışanlar arasındaki ilişkilerde karşılıklı saygı, güven ve işbirliği anlayışı esastır. Çalışanlar şirket hakkındaki gizli ve kamuya açık olmayan bilgileri kendileri ve başkaları lehine kullanamazlar. Çalışanların bireysel ve mesleki konularda eğitilmelerinin yanı sıra ilk yardım, deprem, yangın gibi tabii afetler konusunda eğitilmesi sağlanır. Şirket olarak çalışanlarımızı sosyal ve toplumsal faaliyetlere gönüllü katılmaları konusunda destekler, iş hayatları ile özel hayatları arasındaki dengeyi gözetiriz.

4.8. Yönetim Kurulunda Oluşturulan Komitelerin Sayı, Yapı ve Bağımsızlığı

a- Denetim Komitesi :

Şirkette, Yönetim Kurulu'nun görev ve sorumluluklarını sağlıklı olarak yerine getirmesi muhasebe sisteminin finansal bilgilerin denetimi ile kamuya açıklanmasının ve iç kontrol sisteminin işleyişinin ve etkinliğinin gözetimi amacıyla icrada görevli olmayan bağımsız yönetim kurulu üyelerinden bir denetim komitesi oluşturulmuş olup, söz konusu komitenin görev dağılımı şu şekildedir. Denetim Komitesi 2018 yılı içerisinde 6 adet toplantı yapmıştır.

Adı Soyadı	Ünvanı	Şirketle İlişkisi
Kerem Ali SÜREKLİ	Komite Başkanı	Bağımsız Yönetim Kurulu Üyesi
İbrahim Reyhan ÖZAL	Komite Üyesi	Bağımsız Yönetim Kurulu Üyesi

b- Riskin Erken Tespiti Komitesi

Riskin Erken Tespiti Komitesi 27.06.2018 tarihinde 2018/26 sayılı Yönetim Kurulu kararı ile iki bağımsız üyeden oluşturulmuştur. Riskin erken tespiti komitesi 2018 yılı içerisinde 8 adet toplantı yapmıştır.

Adı Soyadı	Ünvanı	Şirketle İlişkisi
Kerem Ali SÜREKLİ	Komite Başkanı	Bağımsız Yönetim Kurulu Üyesi
İbrahim Reyhan ÖZAL	Komite Üyesi	Bağımsız Yönetim Kurulu Üyesi

c- Kurumsal Yönetim Komitesi

Sermaye Piyasası kurulunun Seri II No: 17.1 numaralı Kurumsal Yönetim ilkelerinin belirlenmesine ve uygulanmasına ilişkin hükümler çerçevesinde iki bağımsız üyeden oluşan Kurumsal Yönetim Komitesi 27.06.2018 Tarih ve 2018/26 sayılı yönetim Kurulu kararı ile oluşturulmuştur. Kurumsal Yönetim Komitesi 2018 yılı içerisinde 5 adet toplantı yapmıştır.

Adı Soyadı	Ünvanı	Şirketle İlişkisi
Kerem Ali SÜREKLİ	Komite Başkanı	Bağımsız Yönetim Kurulu Üyesi
İbrahim Reyhan ÖZAL	Komite Üyesi	Bağımsız Yönetim Kurulu Üyesi
Musa Karaca	Komite Üyesi	Yatırımcı İlişkileri Yöneticisi

4.8. Yönetim Kuruluna Sağlanan Mali Haklar

Şirket Esas Sözleşmesi'ne göre Yönetim Kurulu Üyeleri'ne sağlanacak hakların miktarı ve nevileri her yıl olağan genel kurul tarafından tespit edilmektedir. Genel Kurul kararı çerçevesinde Yönetim Kurulu üyelerine aylık ücret ödenmektedir. 01.01.2018 - 31.12.2018 döneminde 2.810.134 TL si üst yönetime, 1.183.392 TL si Yönetim kurulu üyelerine olmak üzere toplam 3.993.526 TL Brüt ödeme yapılmıştır.

KATMERCİLER

ARAÇ ÜSTÜ EKİPMAN SANAYİ VE TİCARET A.Ş.

ve

BAĞLI ORTAKLIKLARI

31 ARALIK 2018

TARİHİNDE SONA EREN

YILA AİT

KONSOLİDE

FİNANSAL TABLOLAR

VE

BAĞIMSIZ

DENETİM RAPORU

AKSİS ULUSLARARASI BAĞIMSIZ DENETİM A.Ş.

BAĞIMSIZ DENETÇİ RAPORU

Katmerciler Araç Üstü Ekipman Sanayi ve Ticaret A.Ş. Genel Kurulu'na

A) Konsolide Finansal Tabloların Bağımsız Denetimi

1) Görüş

Katmerciler Araç Üstü Ekipman Sanayi ve Ticaret A.Ş. ("Şirket") ile bağlı ortaklıklarının ("Grup") 31 Aralık 2018 tarihli konsolide finansal durum tablosu ile aynı tarihte sona eren hesap dönemine ait; konsolide kar veya zarar tablosu ve diğer kapsamlı gelir tablosu, konsolide özkaynak değişim tablosu ve konsolide nakit akış tablosu ile önemli muhasebe politikalarının özeti de dahil olmak üzere konsolide finansal tablo dipnotlarından oluşan konsolide finansal tablolarını denetlemiş bulunuyoruz.

Görüşümüze göre, ilişikteki konsolide finansal tablolar, Grup'un 31 Aralık 2018 tarihi itibarıyla konsolide finansal durumunu ve aynı tarihte sona eren hesap dönemine ait konsolide finansal performansını ve konsolide nakit akışlarını Türkiye Muhasebe Standartları'na (TMS'lere) uygun olarak tüm önemli yönleriyle gerçeğe uygun bir biçimde sunmaktadır.

2) Görüşün Dayanağı

Yaptığımız bağımsız denetim, Sermaye Piyasası Kurulu'nca yayımlanan Bağımsız Denetim Standartları'na ve Kamu Gözetimi, Muhasebe ve Denetim Standartları Kurumu (KGK) tarafından yayımlanan Türkiye Denetim Standartları'nın bir parçası olan Bağımsız Denetim Standartları'na (BDS'lere) uygun olarak yürütülmüştür. Bu Standartlar kapsamındaki sorumluluklarımız, raporumuzun *Bağımsız Denetçinin Konsolide Finansal Tabloların Bağımsız Denetimine İlişkin Sorumlulukları* bölümünde ayrıntılı bir şekilde açıklanmıştır. KGK tarafından yayımlanan *Bağımsız Denetçiler için Etik Kurallar (Etik Kurallar)* ile konsolide finansal tabloların bağımsız denetimiyle ilgili mevzuatta yer alan etik hükümlere uygun olarak Grup'tan bağımsız olduğumuzu beyan ederiz. Etik Kurallar ve mevzuat kapsamındaki etiğe ilişkin diğer sorumluluklar da tarafımızca yerine getirilmiştir. Bağımsız denetim sırasında elde ettiğimiz bağımsız denetim kanıtlarının, görüşümüzün oluşturulması için yeterli ve uygun bir dayanak oluşturduğuna inanıyoruz.

AKSİS ULUSLARARASI BAĞIMSIZ DENETİM A.Ş.

3) Kilit Denetim Konuları

Kilit denetim konuları, mesleki muhakememize göre cari döneme ait konsolide finansal tabloların bağımsız denetiminde en çok önem arz eden konulardır. Kilit denetim konuları, bir bütün olarak konsolide finansal tabloların bağımsız denetimi çerçevesinde ve konsolide finansal tablolara ilişkin görüşümüzün oluşturulmasında ele alınmış olup, bu konular hakkında ayrı bir görüş bildirmiyoruz.

Kilit Denetim Konusu	**Kilit Denetim Konuları İçin Uygulanan Denetim Prosedürleri**
Hasılatın kaydedilmesi	
Şirket ve bağlı ortaklıkları her türlü araç üstü ekipman imalatı, boyama işçiliği ve kaynak işçiliği alanında faaliyet göstermektedir. Şirket'in hasılatı yurtiçi ve yurtdışına yapılan itfaiye, çöp, vidanjör, kanal açma, çevre aracı, taşıma aracı, savunma sanayine yönelik araç ve inşaat sektörüne yönelik araç üstü ekipman imalatından oluşmaktadır. Hasılat, yıl içerisinde uygulanan stratejinin sonuçlarının değerlendirilmesi ve performans takibi açısından önemli bir ölçüm kriteri olması ve doğası gereği hile ve hata kaynaklı riskler barındırması sebebiyle "hasılatın kaydedilmesi" hususu kilit denetim konusu olarak tespit edilmiştir. 31 Aralık 2018 itibarı ile Şirket'in satış gelirleri 270.481.715 TL olup, hasılat ile ilgili muhasebe politikalarına ve tutarlarına ilişkin açıklamalar Not 21' de yer almaktadır.	Denetimimiz sırasında hasılatın doğru döneme kaydedilmesine ilişkin olarak aşağıdaki denetim prosedürleri uygulanmıştır: • İlgili sürece dair yönetimin uyguladığı kontrollerin tasarımı ve uygulaması incelenmiştir. Bu kapsamda, Şirket'in satış ve teslimat prosedürleri analiz edilmiştir. • Müşterilerle yapılan sözleşmelerin ticari ve sevkiyat koşullarına ilişkin hükümler incelenmiş ve farklı sevkiyat düzenlemeleri için hasılatın finansal tablolara alınma zamanlamasının uygunluğu değerlendirilmiştir. • Maddi doğrulama prosedürlerinde gelirin faturalanmış ama kazanılmamış olduğu durumların değerlendirilmesine odaklanılmıştır. Şirket'in mevcut müşterileri içerisinden riskli ve yüksek hacimli müşteriler belirlenerek, söz konusu tarih aralığında gerçekleşen satışların ilgili bölümlerden satış listeleri temin edilmiş ve popülasyon olarak belirlenmiştir. Bu listelerin tamlığı ve doğruluğunun kontrolü yapılmıştır. Örneklem metoduyla seçilen satışların doğru döneme kaydedilip kaydedilmediğini test etmek için müşteri bazında satış sözleşmelerinin sevkiyat koşulları, sevkiyat ve teslim belgeleri ile satış faturaları karşılaştırılmıştır. Buna ek olarak, Not 21'de Hasılat notunda yer alan açıklamaların yeterliliği TFRS 15 kapsamında tarafımızdan değerlendirilmiştir. Hasılat sürecine ilişkin uyguladığımız prosedürlerin neticesinde, hasılatın kaydedilmesi konusunda önemli bir yanlışlık veya hataya rastlanmamıştır.

AKSİS ULUSLARARASI BAĞIMSIZ DENETİM A.Ş.

Kilit Denetim Konusu	Kilit Denetim Konuları İçin Uygulanan Denetim Prosedürleri
Ticari Alacakların Geri Kazanılabilirliği	
Grup'un 31 Aralık 2018 tarihi itibariyle 118.032.243 TL tutarındaki ticari alacakları mevcuttur. Şirket müşterileriyle sipariş usulü çalışmakta olup alacaklarına ilişkin direkt borçlanma sistemi başta olmak üzere teminat ve diğer muhtelif garantilerle alacaklarını güvence altına almaktadır. Ticari alacaklarının geri kazanılabilir değerini risk analizi çalışmaları sonucunda belirlemektedir. Şirket'in ticari alacaklar ile ilgili muhasebe politikalarına ve tutarlarına ilişkin açıklamalar Not 2.3, 7 ve 29' de yer almaktadır. Denetim çalışmalarımız esnasında bu konuya odaklanmış olmamızın sebepleri aşağıda sıralanmıştır. • Ticari alacakların finansal tablolar açısından önemli bir tutar teşkil etmesi, • Müşterilerin tahsilat performanslarının değerlendirilmesi aşamasında ileriye dönük yönetim tahminlerinin kullanılması.	Uygulanan belli başlı denetim prosedürleri aşağıdaki gibidir: • Şirket'in ticari alacaklarının takibine ilişkin süreçler yönetim ve satış personeli ile yapılan toplantılar ile anlaşılmış ve alacakların geri kazanılabilir değerinin belirlenmesine ilişkin önemlilik teşkil ettiğine kanaat getirilen aşağıdaki kontrollerin işleyiş etkinliklerine dair yeterli ve uygun denetim kanıtları toplanmıştır: ▪ Müşteri tahsilat performansları ve müşterilerden alınan teminat, ipotek tutarlarının değerlendirilmesine ilişkin periyodik yapılan yönetim toplantıları ve aksiyon planlarının oluşturulması, ▪ Periyodik olarak müşteriler ile alacak bakiyelerinin mutabakatının yapılması, ▪ Müşteri teminatlarının düzenli olarak kontrol edilerek satışların teminatlar dahilinde gerçekleştirilmesinin takibi. ▪ Müşterinin sipariş takibi, üretim, sevk ve muhasebeleştirme süreçlerinde satışa ilişkin onay ve kontrol mekanizmaları örneklem yapılarak test edilmiştir. • Ticari alacakların teminatlar ile güvence altına alınmayan kısmı için müşterinin risk değerlendirmesi görüşülmüştür. • Tahsilata ilişkin herhangi bir anlaşmazlık veya dava durumu olup olmadığının araştırılmış ve hukuk müşavirlerinden devam eden alacak takip davalarıyla ile ilgili bilgi alınmıştır. • Alacak yaşlandırma çalışması gözden geçirilmiş, alacakların vade analizi için faturaları incelenerek detay testlerle kontrol edilmiştir. • Örneklem yoluyla seçilen ticari alacak bakiyelerine mutabakat mektupları gönderilmiş ve gelen cevapların finansal tablolarla mutabakatları yapılmıştır. • Müşterilerden alınan garantilerin varlığı test edilmiş, örneklem yolu ile seçilen müşterilere ait teminat bakiyeleri mutabakat yolu ile doğrulanmıştır. • Bilanço tarihi itibarıyla vadesi gelmemiş veya vadesi geçmiş ancak karşılık ayrılmamış ticari alacaklar için bilanço tarihi sonrasında yapılan tahsilatlar test edilmiştir. Ticari alacakların geri kazanılabilirliğine ilişkin gerçekleştirdiğimiz bu çalışmalar neticesinde önemli bir bulgumuz olmamıştır.

AKSİS ULUSLARARASI BAĞIMSIZ DENETİM A.Ş.

4) Yönetimin ve Üst Yönetimden Sorumlu Olanların Konsolide Finansal Tablolara İlişkin Sorumlulukları

Grup yönetimi; konsolide finansal tabloların TMS' lere uygun olarak hazırlanmasından, gerçeğe uygun bir biçimde sunumundan ve hata veya hile kaynaklı önemli yanlışlık içermeyecek şekilde hazırlanması için gerekli gördüğü iç kontrolden sorumludur.

Konsolide finansal tabloları hazırlarken yönetim; Grup'un sürekliliğini devam ettirme kabiliyetinin değerlendirilmesinden, gerektiğinde süreklilikle ilgili hususları açıklamaktan ve Grup'u tasfiye etme ya da ticari faaliyeti sona erdirme niyeti ya da mecburiyeti bulunmadığı sürece işletmenin sürekliliği esasını kullanmaktan sorumludur.

Üst yönetimden sorumlu olanlar, Grup'un finansal raporlama sürecinin gözetiminden sorumludur.

5) Bağımsız Denetçinin Konsolide Finansal Tabloların Bağımsız Denetimine İlişkin Sorumlulukları

Bir bağımsız denetimde, biz bağımsız denetçilerin sorumlulukları şunlardır:

Amacımız, bir bütün olarak konsolide finansal tabloların hata veya hile kaynaklı önemli yanlışlık içerip içermediğine ilişkin makul güvence elde etmek ve görüşümüzü içeren bir bağımsız denetçi raporu düzenlemektir. Sermaye Piyasası Kurulu'nca yayımlanan Bağımsız Denetim Standartları'na ve BDS'lere uygun olarak yürütülen bir bağımsız denetim sonucunda verilen makul güvence; yüksek bir güvence seviyesidir ancak, var olan önemli bir yanlışlığın her zaman tespit edileceğini garanti etmez. Yanlışlıklar hata veya hile kaynaklı olabilir. Yanlışlıkların, tek başına veya toplu olarak, finansal tablo kullanıcılarının bu konsolide tabloları üstünden alacakları ekonomik kararları etkilemesi makul ölçüde bekleniyorsa bu yanlışlıklar önemli olarak kabul edilir.

Sermaye Piyasası Kurulu'nca yayımlanan Bağımsız Denetim Standartları'na ve BDS'lere uygun olarak yürütülen bir bağımsız denetimin gereği olarak, bağımsız denetim boyunca mesleki muhakememizi kullanmakta ve mesleki şüpheciliğimizi sürdürmekteyiz. Tarafımızca ayrıca:

- Konsolide finansal tablolardaki hata veya hile kaynaklı "önemli yanlışlık" riskleri belirlenmekte ve değerlendirilmekte; bu risklere karşılık veren denetim prosedürleri tasarlanmakta ve uygulanmakta ve görüşümüze dayanak teşkil edecek yeterli ve uygun denetim kanıtı elde edilmektedir. Hile, muvazaa, sahtekarlık, kasıtlı ihmal, gerçeğe aykırı beyan veya iç kontrol ihlali fiillerini içerebildiğinden, hile kaynaklı önemli bir yanlışlığı tespit edememe riski, hata kaynaklı önemli bir yanlışlığı tespit edememe riskinden yüksektir.
- Grup'un iç kontrolünün etkinliğine ilişkin bir görüş bildirmek amacıyla değil ama duruma uygun denetim prosedürlerini tasarlamak amacıyla denetimle ilgili iç kontrol değerlendirilmektedir.
- Yönetim tarafından kullanılan muhasebe politikalarının uygunluğu ile yapılan muhasebe tahminlerinin ve ilgili açıklamaların makul olup olmadığı değerlendirilmektedir.
- Elde edilen denetim kanıtlarına dayanarak, Grup'un sürekliliğini devam ettirme kabiliyetine ilişkin ciddi şüphe oluşturabilecek olay veya şartlarla ilgili önemli bir belirsizliğin mevcut olup olmadığı hakkında ve yönetimin işletmenin sürekliliği esasını kullanmasının uygunluğu hakkında sonuca varılmaktadır. Önemli bir belirsizliğin mevcut olduğu sonucuna varmamız halinde, raporumuzda, konsolide finansal tablolardaki ilgili açıklamalara dikkat çekmemiz ya da bu açıklamaların yetersiz olması durumunda olumlu görüş dışında bir görüş vermemiz gerekmektedir. Vardığımız sonuçlar, bağımsız denetçi raporu tarihine kadar elde edilen denetim kanıtlarına dayanmaktadır. Bununla birlikte, gelecekteki olay veya şartlar Grup'un sürekliliğini sona erdirebilir.

AKSİS ULUSLARARASI BAĞIMSIZ DENETİM A.Ş.

- Konsolide finansal tabloların, açıklamalar dahil olmak üzere, genel sunumu, yapısı ve içeriği ile bu tabloların, temelini oluşturan işlem ve olayları gerçeğe uygun sunumu sağlayacak şekilde yansıtıp yansıtmadığı değerlendirilmektedir.
- Konsolide finansal tablolar hakkında görüş vermek amacıyla, Grup içerisindeki işletmelere veya faaliyet bölümlerine ilişkin finansal bilgiler hakkında yeterli ve uygun denetim kanıtı elde edilmektedir. Grup denetiminin yönlendirilmesinden, gözetiminden ve yürütülmesinden sorumluyuz. Verdiğimiz denetim görüşünden de tek başımıza sorumluyuz.

Diğer hususların yanı sıra, denetim sırasında tespit ettiğimiz önemli iç kontrol eksiklikleri dahil olmak üzere, bağımsız denetimin planlanan kapsamı ve zamanlaması ile önemli denetim bulgularını üst yönetimden sorumlu olanlara bildirmekteyiz.

Bağımsızlığa ilişkin etik hükümlere uygunluk sağladığımızı üst yönetimden sorumlu olanlara bildirmiş bulunmaktayız. Ayrıca bağımsızlık üzerinde etkisi olduğu düşünülebilecek tüm ilişkiler ve diğer hususlar ile varsa, ilgili önlemleri üst yönetimden sorumlu olanlara iletmiş bulunmaktayız.

Üst yönetimden sorumlu olanlara bildirilen konular arasından, cari döneme ait konsolide finansal tabloların bağımsız denetiminde en çok önem arz eden konuları yani kilit denetim konularını belirlemekteyiz. Mevzuatın konunun kamuya açıklanmasına izin vermediği durumlarda veya konuyu kamuya açıklamanın doğuracağı olumsuz sonuçların, kamuya açıklamanın doğuracağı kamu yararını aşacağının makul şekilde beklendiği oldukça istisnai durumlarda, ilgili hususun bağımsız denetçi raporumuzda bildirilmemesine karar verebiliriz.

B) Mevzuattan Kaynaklanan Diğer Yükümlülüklere İlişkin Rapor

1) 6102 sayılı Türk Ticaret Kanunu'nun ("TTK") 398'inci maddesinin dördüncü fıkrası uyarınca düzenlenen Riskin Erken Saptanması Sistemi ve Komitesi Hakkında Denetçi Raporu 8 Mart 2018 tarihinde Şirket'in Yönetim Kurulu'na sunulmuştur.

2) TTK'nın 402'nci maddesinin dördüncü fıkrası uyarınca; Grup'un 1 Ocak – 31 Aralık 2018 hesap döneminde defter tutma düzeninin, konsolide finansal tablolarının, TTK ile Şirket esas sözleşmesinin finansal raporlamaya ilişkin hükümlerine uygun olmadığına dair önemli bir hususa rastlanmamıştır.

3) TTK'nın 402'nci maddesinin dördüncü fıkrası uyarınca; Yönetim Kurulu tarafımıza denetim kapsamında istenen açıklamaları yapmış ve talep edilen belgeleri vermiştir.

Bu bağımsız denetimi yürütüp sonuçlandıran sorumlu denetçi Tayyip Yaşar'dır.

İstanbul, 8 Mart 2019

Aksis Uluslararası Bağımsız Denetim A.Ş.

Tayyip Yaşar, YMM
Sorumlu Denetçi

Katmerciler Araç Üstü Ekipman San Ve Tic. A.Ş. Ve Bağlı Ortaklıkları
31 Aralık 2018 Tarihli Konsolide Finansal Durum Tabloları (Bilanço)
(Tüm tutarlar, Türk Lirası ("TL") olarak gösterilmiştir.)

	Dipnot Ref.	Bağımsız Denetimden Geçmiş Cari Dönem 31 Aralık 2018	Bağımsız Denetimden Geçmiş Geçmiş Dönem 31 Aralık 2017
VARLIKLAR			
Dönen Varlıklar		**585.312.525**	**431.478.329**
Nakit ve Nakit Benzerleri	4	24.738.007	35.952.961
Finansal Yatırımlar	5	121.644	186.977
Ticari Alacaklar		**118.032.243**	**127.982.114**
- İlişkili Taraflardan Ticari Alacaklar	7	961.781	1.048.585
- İlişkili Olmayan Taraflardan Ticari Alacaklar	7	117.070.462	126.933.529
Diğer Alacaklar		**4.320.042**	**3.930.184**
- İlişkili Olmayan Taraflardan Diğer Alacaklar	8	4.320.042	3.930.184
Stoklar	9	337.940.389	212.311.823
Peşin Ödenmiş Giderler	10	60.149.534	31.043.229
Cari Dönem Vergisiyle İlgili Dönen Varlıklar	27	1.286.990	746
Diğer Dönen Varlıklar	19	38.723.676	20.070.295
Duran Varlıklar		**103.230.366**	**93.117.400**
Diğer Alacaklar		**24.598**	**24.598**
- İlişkili Olmayan Taraflardan Diğer Alacaklar	8	24.598	24.598
Özkaynak Yöntemiyle Değerlenen Yatırımlar	11	83.502	174.636
Yatırım Amaçlı Gayrimenkuller	12	2.172.000	7.952.000
Maddi Duran Varlıklar	13	60.267.345	52.364.397
Maddi Olmayan Duran Varlıklar	14	23.278.640	15.550.415
- Diğer Maddi Olmayan Varlıklar		23.278.640	15.550.415
Peşin Ödenmiş Giderler	10	2.414.005	7.712.998
Ertelenmiş Vergi Varlığı	27	14.990.276	9.338.356
TOPLAM VARLIKLAR		**688.542.891**	**524.595.729**

Katmerciler Araç Üstü Ekipman San Ve Tic. A.Ş. Ve Bağlı Ortaklıkları
31 Aralık 2018 Tarihli Konsolide Finansal Durum Tabloları (Bilanço)
(Tüm tutarlar, Türk Lirası ("TL") olarak gösterilmiştir.)

	Dipnot Ref.	Bağımsız Denetimden Geçmiş Cari Dönem 31 Aralık 2018	Bağımsız Denetimden Geçmiş Geçmiş Dönem 31 Aralık 2017
KAYNAKLAR			
Kısa Vadeli Yükümlülükler		**445.145.089**	**262.640.633**
Kısa Vadeli Borçlanmalar	6	246.344.918	154.690.310
Uzun Vadeli Borçlanmaların Kısa Vadeli Kısımları	6	39.149.264	7.493.303
Ticari Borçlar		**71.055.952**	**45.541.960**
- İlişkili Olmayan Taraflara Ticari Borçlar	7	71.055.952	45.541.960
Çalışanlara Sağlanan Faydalar Kapsamında Borçlar	18	2.098.087	2.520.809
Diğer Borçlar		**11.029.255**	**4.061.747**
- İlişkili Taraflara Diğer Borçlar	8	8.867.985	-
- İlişkili Olmayan Taraflara Diğer Borçlar	8	2.161.270	4.061.747
Ertelenmiş Gelirler	10	73.335.571	46.635.878
Kısa Vadeli Karşılıklar		**2.132.042**	**1.696.626**
- Çalışanlara Sağlanan Faydalara İlişkin Kısa Vadeli Karşılıklar	18	1.327.926	1.106.509
- Diğer Kısa Vadeli Karşılıklar	15	804.116	590.117
Uzun Vadeli Yükümlülükler		**167.280.256**	**169.508.297**
Uzun Vadeli Borçlanmalar	6	152.052.583	157.117.476
Diğer Borçlar	8	-	**472.851**
- İlişkili Olmayan Taraflara Diğer Borçlar		-	472.851
Uzun Vadeli Karşılıklar		**5.386.098**	**4.500.334**
- Çalışanlara Sağlanan Faydalara İlişkin Uzun Vadeli Karşılıklar	18	5.386.098	4.500.334
Ertelenmiş Vergi Yükümlülüğü	27	9.841.575	7.417.636
ÖZKAYNAKLAR		**76.117.546**	**92.446.799**
Ana Ortaklığa Ait Özkaynaklar		**76.065.121**	**92.412.819**
Ödenmiş Sermaye	20	25.000.000	25.000.000
Geri Alınmış Paylar (-)		-	-
Geri Alınmış Paylar İhraç Primleri	20	1.839.173	1.839.173
Kar veya Zararda Yeniden Sınıflandırılmayacak Birikmiş Diğer Kapsamlı Gelirler veya Giderler		**16.398.241**	**16.273.871**
- Maddi Duran Varlık Yeniden Değerleme Artışları (Azalışları)		16.766.665	16.766.665
- Tanımlanmış Fayda Planları Yeniden Ölçüm Kazançları / Kayıpları	20	(368.424)	(492.794)
Kardan Ayrılan Kısıtlanmış Yedekler	20	4.477.769	3.765.426
Ortak Kontrole Tabi Teşebbüs veya İşlet İçeren Birleş Etkisi		(1.759.039)	(1.759.039)
Geçmiş Yıllar Kar/Zararları	20	45.827.308	35.553.220
Net Dönem Karı/Zararı		(15.718.331)	11.740.168
Kontrol Gücü Olmayan Paylar	20	52.425	33.980
TOPLAM KAYNAKLAR		**688.542.891**	**524.595.729**

Katmerciler Araç Üstü Ekipman San Ve Tic. A.S. Ve Bağlı Ortaklıkları

01/01/2018 - 31/12/2018 Dönemine Ait Konsolide Kar veya Zarar ve Diğer Kapsamlı Gelir Tablosu

(Tüm tutarlar, Türk Lirası ("TL") olarak gösterilmiştir.)

	Dipnot	Bağımsız Denetimden Geçmiş 01.01.2018 31.12.2018	Bağımsız Denetimden Geçmiş 01.01.2017 31.12.2017
SÜRDÜRÜLEN FAALİYETLER			
Hasılat	21	270.481.715	177.225.811
Satışların Maliyeti (-)	21	(163.403.481)	(86.416.376)
BRÜT KAR/(ZARAR)		**107.078.234**	**90.809.435**
Genel Yönetim Giderleri (-)	22	(20.304.757)	(19.190.338)
Pazarlama, Satış ve Dağıtım Giderleri (-)	22	(27.438.805)	(18.790.115)
Araştırma ve Geliştirme Giderleri (-)	22	(1.351.892)	(872.722)
Esas Faaliyetlerden Diğer Gelirler	24	89.976.214	26.509.508
Esas Faaliyetlerden Diğer Giderler (-)	24	(68.687.317)	(16.193.807)
FAALİYET KARI/(ZARARI)		**79.271.677**	**62.271.961**
Yatırım Faaliyetlerinden Gelirler	25	3.827.516	5.388.239
Yatırım Faaliyetlerinden Giderler (-)	25	-	(2.800.263)
FİNANSMAN GİDERİ ÖNCESİ FAALİYET KARI / ZARARI		**83.099.193**	**64.859.937**
Finansal Gelirler	26	43.904.299	12.662.283
Finansman Giderleri (-)	26	(145.112.967)	(63.051.945)
SÜRDÜRÜLEN FAALİYETLER VERGİ ÖNCESİ KARI/ZARARI		**(18.109.475)**	**14.470.275**
Sürdürülen Faaliyetler Vergi Gideri/Geliri		**2.409.588**	**(2.718.701)**
- Dönem Vergi Gideri/Geliri	27	(640.877)	(2.946.345)
- Ertelenmiş Vergi Gideri/Geliri	27	3.050.465	227.644
Net Dönem Kar/(Zararının) Dağılımı		**(15.699.887)**	**11.751.574**
Azınlık Payları / Kontrol Gücü Olmayan Paylar	20	18.444	11.406
Ana Ortaklık Payları		**(15.718.331)**	**11.740.168**
Sürdürülen faaliyetlerden hisse başına kazanç		**(0,63)**	**0,47**
Sürdürülen faaliyetlerden seyreltilmiş (sulandırılmış) hisse başına kazanç		**(0,63)**	**0,47**
NET DÖNEM KARI/(ZARARI)		**(15.699.887)**	**11.751.574**

Katmerciler Araç Üstü Ekipman San Ve Tic. A.Ş. Ve Bağlı Ortaklıkları

01/01/2018 - 31/12/2018 Dönemine Ait Konsolide Kar veya Zarar ve Diğer Kapsamlı Gelir Tablosu(devamı)

(Tüm tutarlar, Türk Lirası ("TL") olarak gösterilmiştir.)

	Bağımsız Denetimden Geçmiş 01.01.2018 31.12.2018	Bağımsız Denetimden Geçmiş 01.01.2017 31.12.2017
NET DÖNEM KARI/(ZARARI)	**(15.699.887)**	**11.751.574**
Diğer Kapsamlı Gelir/(Gider)		
Kar veya Zararda Yeniden Sınıflandırılmayacaklar	**124.370**	**5.519.528**
Maddi Duran Varlıklar Yeniden Değerleme Artışları / (Azalışları)	-	5.810.997
Tanımlanmış Fayda Planları Yeniden Ölçüm Kazançları / Kayıpları	159.449	14.832
Kar veya Zararda Yeniden Sınıflandırılmayacak Diğer Kapsamlı Gelire İlişkin Vergiler Gelir/(Giderleri)	(35.079)	(306.300)
- Ertelenmiş Vergi (Gideri) / Geliri)	(35.079)	(306.300)
DİĞER KAPSAMLI GELİR (VERGİ SONRASI)	**124.370**	**5.519.529**
TOPLAM KAPSAMLI GELİR	**(15.575.517)**	**17.271.103**
Kapsamlı Gelirin Dağılımı		
Azınlık Payları	18.444	11.409
Ana Ortaklık Payları	(15.593.961)	17.259.694

KATMERCİLER ARAÇ ÜSTÜ EKİPMAN SANAYİ VE TİCARET A.Ş. VE BAĞLI ORTAKLIKLARI
31 Aralık 2018 HESAP DÖNEMİNE AİT KONSOLİDE ÖZKAYNAK DEĞİŞİM TABLOLARI

(Tüm tutarlar, Türk Lirası ("TL") cinsinden gösterilmiştir.)

							Kar veya Zararda Yeniden Sınıflandırılmayacak Birikmiş Diğer Kapsamlı Gelirler ve Giderler		Kar veya Zararda Yeniden Sınıflandırılacak Birikmiş Diğer Kapsamlı Gelirler ve Giderler						Birikmiş Karlar				
	Dipnot	Ödenmiş Sermaye	Sermaye Düzeltme Farkları	Geri Alınmış Paylar	Kardaklık İştirak Sermaye Düzeltmesi	Pay İhraç Primleri	Tanımlanmış Fayda Planları Yeniden Ölçüm Kazançları/ Kayıpları	MDV Yeniden Değerleme Artışları	Yabancı Para Çevirim Farkları	Riskten Korunma Kazanç / Kayıpları	Yeniden Değerleme ve Sınıflandırma Kazanç / Kayıpları	Diğer Kazanç / Kayıplar	Ortak Kontrole Tabi Transfer ve İşlemleri İşletme Birleşme Etkisi	Kardan Ayrılan Kısıtlanmış Yedekler	Geçmiş Yıllar Kar / (Zarar)	Net Dönem Kar / (Zarar)	Ana Ortaklığa Ait Özkaynaklar	Kontrol Gücü Olmayan Paylar	Özkaynaklar
ÖNCEKİ DÖNEM																			
01 Ocak 2017 Tarihi İtibariyle Bakiyeler (Dönem Başı)	20	25.000.000		(1.161.299)			(504.658)	11.259.503					(1.759.819)	3.106.869	24.573.969	9.594.868	72.352.434	22.571	72.375.225
Hisselere Bölünen Düzeltmeler																			
Transferler														434.547	9.062.291	(9.596.838)			
Toplam Kapsamlı Gelir	20						11.944	5.507.662								11.740.168	17.259.694	11.409	17.271.103
Paylara Gözt. Alım İşlemleri Nedeniyle Meydana Gelen Artış / (Azalış)				1.161.299		1.839.173											3.000.472		3.000.472
Diğer Değişiklikler Nedeniyle Artış / (Azalış)																			
31 Aralık 2017 Tarihi İtibariyle Bakiyeler (Dönem Sonu)	20	25.000.000	-	-	-	1.839.173	(492.714)	16.766.665	-	-	-	-	(1.759.819)	3.765.416	33.553.210	11.740.168	92.612.819	33.980	92.646.799
CARİ DÖNEM																			
01 Ocak 2018 Tarihi İtibariyle Bakiyeler (Dönem Başı	20	25.000.000				1.839.173	(492.714)	16.766.665					(1.759.819)	3.765.416	33.553.210	11.740.168	92.612.819	33.980	92.646.799
Hisselere Bölünen Düzeltmeler																			
Transferler														782.343	(1.027.829)	(11.740.168)			
TFRS 9 Düzeltme	2.3														(703.737)		(703.737)		(703.737)
Toplam Kapsamlı Gelir	20						124.579									(15.718.331)	(15.593.963)	88.444	(15.505.519)
Paylara Gözt. Alım İşlemleri Nedeniyle Meydana Gelen Artış/Azalış																			
Diğer Değişiklikler Nedeniyle Artış / Azalış																		1	1
31 Aralık 2018 Tarihi İtibariyle Bakiyeler (Dönem Sonu)	20	25.000.000	-	-	-	1.839.173	(368.424)	16.766.665	-	-	-	-	(1.759.819)	4.547.759	32.821.380	(15.718.331)	76.969.123	122.425	76.167.546

01.01.2018 - 31.12.2018 Hesap Dönemine Ait Konsolide Nakit Akış Tabloları

Katmerciler Araç Üstü Ekipman San Ve Tic. A.Ş. Ve Bağlı Ortaklıkları
(Tüm tutarlar, Türk Lirası ("TL") olarak gösterilmiştir.)

	Dipnot Ref.	Bağımsız Denetimden Geçmiş Cari Dönem 31 Aralık 2018	Bağımsız Denetimden Geçmiş Önceki Dönem 31 Aralık 2017
A. İŞLETME FAALİYETLERİNDEN SAĞLANAN NAKİT:		**(60.441.741)**	**(72.799.048)**
Dönem Net Kârı / Zararı		(15.699.887)	11.751.574
Dönem Net Kârı / Zararı Mutabakatı İle İlgili Düzeltmeler		**58.999.953**	**2.084.193**
Amortisman ve İtfa Gideri ile İlgili Düzeltmeler	13-14	4.226.075	3.453.534
Karşılıklar ile İlgili Düzeltmeler	16	5.379.802	1.969.907
Faiz Gelirleri ve Giderleri ile İlgili Düzeltmeler		11.214.294	(1.131.951)
Gerçekleşmemiş Yabancı Para Çevirim Farkları İle İlgili Düzeltmeler		38.567.665	(4.925.999)
Duran Varlıkların Elden Çıkarılmasından Kaynaklanan Kayıp/Kazançlar		2.021.705	-
Kar / Zarar Mutabakatı İle İlgili Diğer Düzeltmeler		(2.409.588)	2.718.702
İşletme Sermayesinde Gerçekleşen Değişimler		**(81.167.523)**	**(124.526.580)**
Stoklardaki Artış / Azalışla İlgili Düzeltmeler	9	(125.628.566)	(120.072.493)
Ticari Alacaklardaki Artış / Azalışla İlgili Düzeltmeler	7	9.949.871	(28.581.952)
Faaliyetlerle İlgili Diğer Alacaklardaki Artış / Azalışla İlgili Düzeltmeler		(389.858)	(1.252.432)
Ticari Borçlardaki Artış / Azalışla İlgili Düzeltmeler	7	25.513.992	9.788.073
Faaliyetlerle İlgili Diğer Borçlardaki Artış / Azalışla İlgili Düzeltmeler		6.494.657	895.127
İşletme Sermayesinde Gerçekleşen Diğer Artış / Azalışlarla İlgili düzeltmeler		2.892.381	14.697.097
Faaliyetlerden Elde Edilen Nakit Akışları		**(37.867.457)**	**(110.690.813)**
Vergi Ödemeleri / İadeleri		(3.213.365)	(1.447)
Diğer Nakit Girişleri / Çıkışları		(19.360.919)	37.893.212
B. YATIRIM FAALİYETLERİNDEN KAYNAKLANAN NAKİT AKIŞLARI		**(9.253.793)**	**(10.056.548)**
Başka İşletmelerin veya Fonların Paylarının veya Borçlanma Araçlarının Edinimi İçin Yapılan Nakit Çıkışları		-	(200.000)
Maddi ve Maddi Olmayan Duran Varlık Satışından Kaynak. Nakit Girişleri	13-14	-	1.306.086
Maddi ve Maddi Olmayan Duran Varlık. Alımından Kaynak. Nakit Çıkışları	13-14	(16.946.446)	(14.872.872)
Yatırım Amaçlı Gayrimenkul Satımından Kaynaklanan Nakit Girişleri		7.665.000	-
Alınan Faiz		27.653	3.710.238
C. FİNANSMAN FAALİYETLERİNDEN NAKİT AKIŞLARI		**49.675.250**	**110.601.324**
Pay Ve Diğer Özkaynağa Day.Araçların İhracından Kaynak. Nakit Girişleri		-	3.734.369
Borçlanmadan Kaynaklanan Nakit Girişleri		425.009.717	366.676.444
Borç Ödemelerine İlişkin Nakit Çıkışları		(339.658.164)	(230.987.551)
Finansal Kiralama Sözleşmelerinden Kaynaklanan Borç Ödemelerine İlişkin Nakit Çıkışları		(2.399.142)	(1.709.670)
Ödenen Faiz		(22.426.310)	(25.066.747)
Diğer Nakit Girişleri / Çıkışları	4	(10.850.851)	(2.045.521)
YABANCI PARA ÇEVRİM FARKLARININ ETKİSİNDEN ÖNCE NAKİT VE NAKİT BENZERLERİNDEKİ NET ARTIŞ / AZALIŞ (A+B+C)		(20.020.284)	27.745.728
NAKİT VE NAKİT BENZERLERİNDEKİ NET ARTIŞ / AZALIŞ (A+B+C+D)		**(20.020.284)**	**27.745.728**
E. DÖNEM BAŞI NAKİT VE NAKİT BENZERLERİ	4	**33.907.440**	**6.161.712**
DÖNEM SONU NAKİT VE NAKİT BENZERLERİ (A+B+C+D+E)	4	**13.887.156**	**33.907.440**

KATMERCİLER ARAÇ ÜSTÜ EKİPMAN SANAYİ VE TİCARET A.Ş. VE BAĞLI ORTAKLIKLARI

31 ARALIK 2018 TARİHİNDE SONA EREN HESAP DÖNEMİNE AİT KONSOLİDE FİNANSAL TABLOLARA İLİŞKİN DİPNOTLAR
(Aksi belirtilmedikçe tutarlar Türk Lirası ("TL") olarak ifade edilmiştir)

İÇİNDEKİLER

1. GRUP'UN ORGANİZASYONU VE FAALİYET KONUSU 62
2. FİNANSAL TABLOLARIN SUNUMUNA İLİŞKİN ESASLAR 63
3. BÖLÜMLERE GÖRE RAPORLAMA 85
4. NAKİT VE NAKİT BENZERLERİ 85
5. FİNANSAL YATIRIMLAR 85
6. FİNANSAL BORÇLANMALAR 86
7. TİCARİ ALACAK VE BORÇLAR 88
8. DİĞER ALACAK VE BORÇLAR 90
9. STOKLAR 90
10. PEŞİN ÖDENMİŞ GİDERLER VE ERTELENMİŞ GELİRLER 91
11. ÖZKAYNAK YÖNTEMİYLE DEĞERLENEN YATIRIMLAR 91
12. YATIRIM AMAÇLI GAYRİMENKULLER 92
13. MADDİ DURAN VARLIKLAR 93
14. MADDİ OLMAYAN DURAN VARLIKLAR 95
15. KİRALAMA İŞLEMLERİ 97
16. KARŞILIKLAR, KOŞULLU VARLIK VE BORÇLAR 97
17. DEVLET TEŞVİK VE YARDIMLARI 99
18. ÇALIŞANLARA SAĞLANAN FAYDALAR 99
19. DİĞER VARLIK VE YÜKÜMLÜLÜKLER 100
20. SERMAYE, YEDEKLER VE DİĞER ÖZKAYNAK KALEMLERİ 101
21. SATIŞLAR VE SATIŞLARIN MALİYETİ 103
22. GENEL YÖNETİM GİDERLERİ, PAZARLAMA GİDERLERİ, ARAŞTIRMA VE GELİŞTİRME GİDERLERİ 104
23. NİTELİKLERİNE GÖRE GİDERLER 106
24. ESAS FAALİYETLERDEN GELİRLER VE GİDERLER 106
25. YATIRIM FAALİYETLERİNDEN GELİRLER VE GİDERLER 107
26. FİNANSMAN GELİRLERİ VE GİDERLERİ 107
27. GELİR VERGİLERİ 107
28. PAY BAŞINA KAZANÇ 110
29. İLİŞKİLİ TARAF AÇIKLAMALARI 111
30. KİLİT YÖNETİCİ PERSONEL 112
31. FİNANSAL ARAÇLARDAN KAYNAKLANAN RİSKLERİN NİTELİĞİ VE DÜZEYİ 112
32. FİNANSAL ARAÇLAR (GERÇEĞE UYGUN DEĞER AÇIKLAMALARI VE FİNANSAL RİSKTEN KORUNMA MUHASEBESİ ÇERÇEVESİNDEKİ AÇIKLAMALAR) 120
33. RAPORLAMA DÖNEMİNDEN SONRAKİ OLAYLAR 122

KATMERCİLER ARAÇ ÜSTÜ EKİPMAN SANAYİ VE TİCARET A.Ş. VE BAĞLI ORTAKLIKLARI

31 ARALIK 2018 TARİHİNDE SONA EREN HESAP DÖNEMİNE AİT KONSOLİDE FİNANSAL TABLOLARA İLİŞKİN DİPNOTLAR
(Aksi belirtilmedikçe tutarlar Türk Lirası ("TL") olarak ifade edilmiştir)

1. GRUP'UN ORGANİZASYONU VE FAALİYET KONUSU

Katmerciler Araç Üstü Ekipman Sanayi ve Ticaret Anonim Şirketi ("Şirket"), 1985 tarihinde "Katmerciler Araç Üstü Ekipman Sanayi ve Ticaret A.Ş." unvanı ile İzmir Ticaret Sicili'ne tescil ve 05.11.1985 tarih, 1380 sayılı Türkiye Ticaret Sicil Gazetesi'nde ilan edilerek kurulmuştur.

Grup'un merkez adresi: Atatürk Organize Sanayi Bölgesi 10032 Sokak No:10 Çiğli / İZMİR olup, Kızılırmak Mah. 1445 Sok. No: 2b/82 The Pragon İş Merkezi Çukurambar – Çankaya / ANKARA ve Küçükbakkalköy Mah. Küçük Setli Sk. Denge Panoroma Plaza 2015 No:5 D:24 K:6 Ataşehir İstanbul adreslerinde birer şubesi ve Malıköy Mah. 23.Cad.No:3 Başkent OSB Sincan Ankara adresinde ise bir üretim tesisi bulunmaktadır.

Şirket ve bağlı ortaklıkları ("Grup") her türlü araç üstü ekipman imalatı, boyama işçiliği ve kaynak işçiliği alanında faaliyet göstermektedir. Aşağıda ayrıntıları verilen faaliyet alanları aynı zamanda Grup'un faaliyet alanlarına göre raporlamasının temelini oluşturmaktadır.

Grubun ana faaliyet konuları aşağıda belirtildiği gibidir:

Boyama İşçiliği – Araç üstü ekipmanların boyanması
Kaynak İşçiliği – Araç üstü ekipmanların kaynak işçiliği
Araç Üstü Ekipman İmalatı –İtfaiye, çöp, vidanjör, kanal açma, çevre aracı, taşıma aracı, savunma sanayine yönelik araç ve inşaat sektörüne yönelik araç üstü ekipman imalatı

Şirket payları 2010 yılında halka arz edilmiş olup, 31 Aralık 2018 itibariyle % 45,09'u Borsa İstanbul A.Ş. (BİST)'de işlem görmektedir. (31.12.2017 : %36,29)

Grup'un 31 Aralık 2018 tarihi itibariyle personel sayısı 461' tir. (31 Aralık 2017: 476).

Grup'un ana ortağı İsmail Katmerci'dir. (Not 20).

Şirket'in bağlı ortaklıklarına ilişkin bilgilere aşağıda verilmektedir:

Ekli konsolide finansal tablolarda tam konsolidasyona dahil edilen bağlı ortaklıklar;

Şirketin İsmi	Faaliyet Alanı	Kurulduğu Ülke
Katmerciler Profil San. ve Tic. A.Ş.	Boyama İşçiliği	Türkiye
Ispan Otomotiv ve Üst Ekipman Metal ve Makine San. ve Tic. A.Ş.	Kaynak İşçiliği	Türkiye
Gimkat Araç Üstü Ekipman San. ve Tic. A.Ş.	Araç Üstü Ekipman İmalatı	Türkiye

Şirket'in herhangi bir borsada işlem gören bağlı ortaklığı bulunmamaktadır.

KATMERCİLER ARAÇ ÜSTÜ EKİPMAN SANAYİ VE TİCARET A.Ş. VE BAĞLI ORTAKLIKLARI

31 ARALIK 2018 TARİHİNDE SONA EREN HESAP DÖNEMİNE AİT KONSOLİDE FİNANSAL TABLOLARA İLİŞKİN DİPNOTLAR
(Aksi belirtilmedikçe tutarlar Türk Lirası ("TL") olarak ifade edilmiştir)

2. FİNANSAL TABLOLARIN SUNUMUNA İLİŞKİN ESASLAR

2.1. TMS'ye Uygunluk Beyanı

İlişikteki konsolide finansal tablolar Sermaye Piyasası Kurulu'nun ("SPK") 13 Haziran 2013 tarih ve 28676 sayılı Resmi Gazete'de yayımlanan Seri II, 14.1 No'lu "Sermaye Piyasasında Finansal Raporlamaya İlişkin Esaslar Tebliği" ("Tebliğ") hükümlerine uygun olarak hazırlanmış olup Tebliğin 5. Maddesine istinaden Kamu Gözetimi Muhasebe ve Denetim Standartları Kurumu ("KGK") tarafından yürürlüğe konulmuş olan Türkiye Muhasebe Standartları ile bunlara ilişkin ek ve yorumları ("TMS") esas alınmıştır.

Ayrıca konsolide finansal tablolar ve dipnotlar SPK tarafından 7 Haziran 2013 tarihli duyuru ile açıklanan formatlara uygun olarak sunulmuştur.

Konsolide finansal tablolar, gerçeğe uygun değerleri ile ölçülen finansal varlıklar, yatırım amaçlı gayrimenkuller ve maddi duran varlıklar içinde muhasebeleşen araziler ve binalar haricinde, tarihi maliyet esasına göre hazırlanmaktadır. Tarihi maliyetin belirlenmesinde, genellikle varlıklar için ödenen tutarın gerçeğe uygun değeri esas alınmaktadır. Gerçeğe uygun değerlerin ölçüm ilkesi ilgili muhasebe politikalarında açıklanmıştır.

Finansal tabloların onaylanması:

Şirket'in 31 Aralık 2018 tarihinde sona eren hesap dönemine ait konsolide finansal tabloları 08 Mart 2019 tarihinde yönetim tarafından onaylanmıştır. Genel Kurul ve belirli düzenleyici kuruluşlar, yasal finansal tabloları yayımlanmasından sonra değiştirme hakkına sahiptir.

2.1.1. Geçerli ve Raporlama Para Birimi

Şirket'in geçerli para birimi ve raporlama para birimi TL'dir. Konsolidasyona tabi bağlı ortaklığının geçerli para birimi TL'dir. Konsolide finansal tablolar, Şirket'in geçerli ve raporlama para birimi olan TL olarak sunulmuştur.

2.1.2. Konsolidasyona İlişkin Esaslar

Konsolidasyona dahil edilen şirketlerin finansal tabloları ilişikteki konsolide finansal tabloların tarihi itibarıyla hazırlanmıştır. Bağlı ortaklıkların finansal tablolarının hazırlanması sırasında, tarihsel maliyet esasına göre tutulan kayıtlarına Şirket tarafından uygulanan muhasebe politikalarına ve sunum biçimlerine uyumluluk açısından gerekli düzeltme ve sınıflandırmalar yapılmıştır.

Bağlı Ortaklıklar

İlişikteki konsolide finansal tabloların hazırlanmasında, Şirket'in finansal ve faaliyet politikaları üzerinde kontrol gücüne sahip olduğu bağlı ortaklıklar aşağıdaki şekilde belirlenmiştir.

(a) Şirket doğrudan ve/veya dolaylı olarak kendisine ait olan hisseler neticesinde şirketlerdeki oy kullanma hakkının %50'den fazlasını kullanma yetkisine sahipse veya

(b) %50'den fazla oy kullanma yetkisine sahip olmamakla birlikte, finansal ve faaliyet politikaları üzerinde fiili kontrol etkisini kullanmak suretiyle finansal ve faaliyet politikalarını şirketin menfaatleri doğrultusunda kontrol etme yetkisi ve gücüne sahipse

ilgili şirket konsolidasyona dahil edilmiştir.

Kontrol gücü, Şirket'in doğrudan veya dolaylı olarak şirketlerin finansal ve faaliyet politikalarını yönetmesini ve bundan yarar elde etmesini ifade eder. Bağlı ortaklıkların finansal tabloları yönetim kontrolünün başladığı tarihten kontrolün sona erdiği tarihe kadar konsolidasyon kapsamına dahil edilmiştir.

KATMERCİLER ARAÇ ÜSTÜ EKİPMAN SANAYİ VE TİCARET A.Ş. VE BAĞLI ORTAKLIKLARI

31 ARALIK 2018 TARİHİNDE SONA EREN HESAP DÖNEMİNE AİT KONSOLİDE FİNANSAL TABLOLARA İLİŞKİN DİPNOTLAR
(Aksi belirtilmedikçe tutarlar Türk Lirası ("TL") olarak ifade edilmiştir)

2. FİNANSAL TABLOLARIN SUNUMUNA İLİŞKİN ESASLAR(devamı)

2.1. TMS'ye Uygunluk Beyanı(devamı)

2.1.2 Konsolidasyona İlişkin Esaslar(devamı)

				Sermayedeki Pay Oranı (%)	
Bağlı Ortaklıklar	Ana Faaliyeti	Fonksiyonel Para Birimi	Kuruluş ve Faaliyet Yeri	31.12.2018	31.12.2017
Katmerciler Profil San. ve Tic. A.Ş.	Boyama İşçiliği	Türk Lirası	Türkiye	100,00	100,00
Isıpan Otomotiv ve Üst Ekipman Metal ve Makine San. ve Tic. A.Ş.(Ekipman Metal)	Kaynak İşçiliği	Türk Lirası	Türkiye	95,67	95,67
Gimkat Araç Üstü Ekipman San. ve Tic. A.Ş.	Araç Üstü Ekipman İmalatı	Türk Lirası	Türkiye	100,00	100,00

Müşterek yönetime tabi ortaklıklar

Müşterek yönetime tabi ortaklık, bir veya daha fazla müteşebbis ortak tarafından müştereken yönetilmek üzere, bir ekonomik faaliyetin üstlenilmesi için bir sözleşme dahilinde oluşturulmuştur.

İlişikteki finansal tablolarda, Lika Savunma Sanayii ve Ticaret AŞ. adıyla teşkil edilen müşterek yönetime tabi ortaklık, özkaynak yöntemi esasına göre muhasebeleştirilmiştir. Özkaynak yöntemi, bir müşterek yönetime tabi ortaklıktaki sermaye payının defter değerinin, iştirak edilen ortaklığın özkaynağında dönem içinde ortaya çıkan değişiklik tutarından, iştirak edene düşen pay kadar artırılıp azaltılmasını ve iştirak edilen ortaklıktan alınan kar paylarının, müşterek yönetime tabi ortaklık tutarının bu şekilde değiştirilmiş değerinden düşülmesini öngören muhasebeleştirme yöntemidir.

Müşterek yönetime tabi ortaklığın finansal tabloları, Şirket'in finansal tabloları ile uyumlu olarak aynı hesap döneminde, aynı muhasebe ilkelerine göre hazırlanmıştır.

31 Aralık 2018 ve 31 Aralık 2017 tarihleri itibarıyla müşterek yönetime tabi ortaklıktaki doğrudan veya dolaylı pay oranları aşağıdaki tabloda gösterilmiştir:

				Sermayedeki Pay Oranı (%)	
İştirakler	Ana Faaliyeti	Fonksiyonel Para Birimi	Kuruluş ve Faaliyet Yeri	31 Aralık 2018	31 Aralık 2017
Lika	Savunma Sanayii	Türk Lirası	Türkiye	20	20

KATMERCİLER ARAÇ ÜSTÜ EKİPMAN SANAYİ VE TİCARET A.Ş. VE BAĞLI ORTAKLIKLARI

31 ARALIK 2018 TARİHİNDE SONA EREN HESAP DÖNEMİNE AİT KONSOLİDE FİNANSAL TABLOLARA İLİŞKİN DİPNOTLAR
(Aksi belirtilmedikçe tutarlar Türk Lirası ("TL") olarak ifade edilmiştir)

2. FİNANSAL TABLOLARIN SUNUMUNA İLİŞKİN ESASLAR(devamı)

2.1. TMS'ye Uygunluk Beyanı(devamı)

2.1.2 Konsolidasyona İlişkin Esaslar(devamı)

Konsolidasyonda Düzeltme İşlemleri

Konsolidasyona dahil edilen şirketlerin, finansal durum tabloları ve kapsamlı gelir tabloları tam konsolidasyon yöntemi kullanılarak konsolide edilmiş ve Şirket'in aktifinde yer alan kayıtlı değerleri ile öz kaynaklarındaki payları karşılıklı olarak netleştirilmiştir. Konsolidasyona dahil edilen şirketler arasındaki grup içi işlemler ve bakiyeler konsolidasyon sırasında silinmiştir.

2.1.3. Muhasebe Politikalarındaki Değişiklikler

1 Ocak-31 Aralık 2018 hesap dönemine ait finansal tabloların hazırlanmasında esas alınan muhasebe politikaları, aşağıda belirtilen ve 1 Ocak 2018 tarihi itibariyle yürürlüğe giren TFRS 9 Finansal Araçlar ve TFRS 15 Müşteri Sözleşmelerinden Hasılat Standartları haricinde, 31 Aralık 2017 tarihi itibarıyla hazırlanan finansal tablolar ile tutarlı olarak uygulanmıştır.

Finansal Tablolara Etkileri

Şirket, 1 Ocak 2018 tarihinde başlayan hesap döneminde TFRS 9 Finansal Araçlar ve TFRS 15 Müşteri Sözleşmelerinden Hasılat Standartlarını uygulamıştır ve ilgili standartların finansal tablolara etkileri aşağıda, uygulanan güncel muhasebe politikaları ise dipnot 2.2 (a)'da açıklanmıştır.

TFRS 9 Finansal Araçlar Standardı uygulamasında Şirket, sınıflandırma ve ölçüm (değer düşüklüğü dahil) değişiklikleri ile ilgili önceki dönemlere ilişkin karşılaştırmalı bilgilerin yeniden düzenlenmemesine izin veren muafiyetten yararlanmıştır. TFRS 9'un uygulanmasından kaynaklanan finansal varlıkların ve finansal yükümlülüklerin kayıtlı değerindeki farklılıklar 1 Ocak 2018 tarihi itibarıyla geçmiş yıllar karları içerisinde muhasebeleştirilmiştir.

Şirket, TFRS 15 Müşteri Sözleşmelerinden Hasılat Standardını 1 Ocak 2018 tarihinde ilk defa uygulamanın kümülatif etkisiyle geriye dönük olarak uygulamıştır. İlk defa uygulama sonucu oluşan kümülatif etki fark düzeltmesi olarak 1 Ocak 2018 tarihi itibarıyla geçmiş yıllar karları içerisinde muhasebeleştirilmiş olup, önceki dönemlere ilişkin karşılaştırmalı bilgiler yeniden düzenlenmemiştir.

TFRS 9 ve TFRS 15 standartlarının uygulamasının 31 Aralık 2018 tarihli finansal durum tablosu ve aynı tarihte sona eren 12 aylık hesap dönemine ait kar veya zarar tablosuna etkileri aşağıda sunulmuştur:

Sınıflandırma ve Ölçüm

Şirket, finansal varlıklarını itfa edilmiş maliyet bedelinden muhasebeleştirilen, gerçeğe uygun değer farkı diğer kapsamlı gelir tablosuna yansıtılan ve gerçeğe uygun değer farkı kar veya zarara yansıtılan finansal varlıklar olarak üç sınıfta muhasebeleştirmektedir. Sınıflandırma, finansal varlıkların yönetimi için işletmenin kullandığı iş modeli ve finansal varlığın sözleşmeye bağlı nakit akışlarının özellikleri esas alınarak yapılmaktadır. Şirket, finansal varlıklarının sınıflandırmasını satın alındıkları tarihte yapmaktadır. TFRS 9, mevcut TMS 39 standardında yer alan, vadeye kadar elde tutulacak, krediler ve alacaklar ile satılmaya hazır finansal varlık kategorilerini ortadan kaldırmaktadır.

"İtfa edilmiş maliyeti üzerinden ölçülen finansal varlıklar", sözleşmeye bağlı nakit akışlarının tahsil edilmesini amaçlayan bir iş modeli kapsamında elde tutulan ve sözleşme şartlarında belirli tarihlerde sadece anapara ve anapara bakiyesinden kaynaklanan faiz ödemelerini içeren nakit akışlarının bulunduğu, türev araç olmayan finansal varlıklardır. Şirket'in itfa edilmiş maliyet bedelinden muhasebeleştirilen finansal varlıkları, "nakit ve nakit benzerleri", "ticari alacaklar", "diğer alacaklar" ve "finansal yatırımlar" kalemlerini içermektedir. İlgili varlıklar, finansal tablolara ilk kayda alımlarında gerçeğe uygun değerleri ile; sonraki muhasebeleştirmelerde ise etkin faiz oranı yöntemi kullanılarak iskonto edilmiş bedelleri üzerinden ölçülmektedir. İtfa edilmiş maliyeti üzerinden ölçülen ve türev olmayan finansal varlıkların değerlemesi sonucu oluşan kazanç ve kayıplar kar veya zarar tablosunda muhasebeleştirilmektedir.

KATMERCİLER ARAÇ ÜSTÜ EKİPMAN SANAYİ VE TİCARET A.Ş. VE BAĞLI ORTAKLIKLARI

31 ARALIK 2018 TARİHİNDE SONA EREN HESAP DÖNEMİNE AİT KONSOLİDE FİNANSAL TABLOLARA İLİŞKİN DİPNOTLAR
(Aksi belirtilmedikçe tutarlar Türk Lirası ("TL") olarak ifade edilmiştir)

2. FİNANSAL TABLOLARIN SUNUMUNA İLİŞKİN ESASLAR(devamı)

2.1. TMS'ye Uygunluk Beyanı(devamı)

2.1.3. Muhasebe Politikalarındaki Değişiklikler(devamı)

Sınıflandırma ve Ölçüm *(devamı)*

"Gerçeğe uygun değer farkı diğer kapsamlı gelire yansıtılan finansal varlıklar", sözleşmeye bağlı nakit akışlarının tahsil edilmesini ve finansal varlığın satılmasını amaçlayan bir iş modeli kapsamında elde tutulan ve sözleşme şartlarında belirli tarihlerde sadece anapara ve anapara bakiyesinden kaynaklanan faiz ödemelerini içeren nakit akışlarının bulunduğu türev araç olmayan finansal varlıklardır. İlgili finansal varlıklardan kaynaklanan kazanç veya kayıplardan, değer düşüklüğü kazanç ya da kayıpları ile kur farkı gelir veya giderleri dışında kalanlar diğer kapsamlı gelire yansıtılır.

Şirket, özkaynağa dayalı finansal varlıklara yapılan yatırımlar için, gerçeğe uygun değerinde sonradan oluşan değişimlerin diğer kapsamlı gelire yansıtılması yöntemini, ilk defa finansal tablolara alma sırasında geri dönülemez bir şekilde tercih edebilir. Söz konusu tercihin yapılması durumunda, ilgili yatırımlardan elde edilen temettüler kar veya zarar tablosunda muhasebeleştirilir.

"Gerçeğe uygun değer farkı kar veya zarara yansıtılan finansal varlıklar", itfa edilmiş maliyeti üzerinden ölçülen ve gerçeğe uygun değer farkı diğer kapsamlı gelire yansıtılan finansal varlıklar dışında kalan finansal varlıklardan oluşmaktadır. Söz konusu varlıkların değerlemesi sonucu oluşan kazanç ve kayıplar kar veya zarar tablosunda muhasebeleştirilmektedir.

TFRS 9 kapsamında finansal varlık ve yükümlülüklerin sınıflandırmasına ilişkin değişiklikler aşağıda özetlenmiştir. Bu kapsamda yapılan sınıflandırmalara ilişkin değişikliklerin finansal varlıkların ölçümüne ilişkin bir etkisi bulunmamaktadır.

Sınıflandırma ve Ölçüm	TMS 39'a sınıflandırma	TFRS-9'a göre yeni sınıflandırma
Finansal varlıklar		
Nakit ve nakit benzerleri	Krediler ve alacaklar	İtfa edilmiş maliyet
Finansal yatırımlar	Vadeye kadar elde tutulacak	İtfa edilmiş maliyet
Finansal yatırımlar	Satılmaya hazır finansal varlıklar	Gerçeğe uygun değer farkı diğer kapsamlı gelire yansıtılan
Türev araçlar	Gerçeğe uygun değeri farkı kar veya zarara yansıtılan	Gerçeğe uygun değeri farkı kar veya zarara yansıtılan
Ticari alacaklar	Krediler ve alacaklar	İtfa edilmiş maliyet
Diğer alacaklar	Krediler ve alacaklar	İtfa edilmiş maliyet
Finansal borçlar	İtfa edilmiş maliyet	İtfa edilmiş maliyet
Ticari borçlar	– İtfa edilmiş maliyet	İtfa edilmiş maliyet
Türev araçlar	Gerçeğe uygun değer farkı kar veya zarara yansıtılan	Gerçeğe uygun değer farkı kar veya zarar yansıtılan
Diğer borçlar	– İtfa edilmiş maliyet	İtfa edilmiş maliyet

KATMERCİLER ARAÇ ÜSTÜ EKİPMAN SANAYİ VE TİCARET A.Ş. VE BAĞLI ORTAKLIKLARI

31 ARALIK 2018 TARİHİNDE SONA EREN HESAP DÖNEMİNE AİT KONSOLİDE FİNANSAL TABLOLARA İLİŞKİN DİPNOTLAR
(Aksi belirtilmedikçe tutarlar Türk Lirası ("TL") olarak ifade edilmiştir)

2. FİNANSAL TABLOLARIN SUNUMUNA İLİŞKİN ESASLAR(devamı)

2.1. TMS'ye Uygunluk Beyanı(devamı)

2.1.3. Muhasebe Politikalarındaki Değişiklikler(devamı)

Değer Düşüklüğü

Şirket, TFRS 9'un yeni beklenen kredi zararları modeline uygun olarak finansal varlıklara ilişkin değer düşüklüğü ayırma metodolojisinde değişiklik yapmıştır. İlk defa 31 Aralık 2018 (SPK için 30 Haziran 2018) döneminde etkilerini finansal tablolara yansıtmış olup, detaylı yapılan analiz çalışmaları sonucunda açılıştan gelen etkiyi yeniden ölçmüştür. Söz konusu değişikliğin Şirket'in 1 Ocak 2018 tarihli geçmiş yıllar karlarına etkisi aşağıdaki gibidir:

Geçmiş Yıllara İlişkin Değer Düşüklüğü	1 Ocak 2018
Geçmiş Yıl Kar/Zararları, Raporlanan	46.581.045
Nakit ve Nakit benzerleri değer düşüklüğü karşılığı	--
Kısa Vadeli finansal yatırımlar değer düşüklüğü	--
Uzun Vadeli finansal yatırımlar değer düşüklüğü	--
Beklenen kredi zararı düzeltmesi	(966.330)
Ertelenmiş Vergi Etkisi	212.593
Kontrol gücü olmayan payların etkisi	--
Toplam	**(753.737)**

Geçmiş Yıl Kar/Zararları, Yeniden Düzenlenmiş	45.827.307

Topluluk beklenen kredi zararları modeline göre aşağıdaki finansal varlıklar için değer düşüklüğü karşılığı ayırmaktadır:

- Nakit ve nakit benzerleri
- Finansal yatırımlar
- Ticari alacaklar
- Diğer alacaklar

Şirket, söz konusu finansal varlıkların beklenen kredi zararlarını hesaplamak için TFRS 9'daki basitleştirilmiş yaklaşımı kullanmaktadır. Bu yöntem tüm ticari alacaklar için ömür boyu beklenen kredi zararlarının muhasebeleştirilmesini gerektirmektedir.

Muhasebe politikalarında yapılan önemli değişiklikler ve tespit edilen önemli muhasebe hataları geriye dönük olarak uygulanır ve önceki dönem finansal tabloları yeniden düzenlenir. Grup muhasebe politikalarını bir önceki yıl ile tutarlı olarak uygulamıştır. Henüz yürürlüğe girmemiş ve erken uygulanması Şirket tarafından benimsenmemiş standartlar, değişiklikler ve yorumlar aşağıdaki gibidir.

KATMERCİLER ARAÇ ÜSTÜ EKİPMAN SANAYİ VE TİCARET A.Ş. VE BAĞLI ORTAKLIKLARI

31 ARALIK 2018 TARİHİNDE SONA EREN HESAP DÖNEMİNE AİT KONSOLİDE FİNANSAL TABLOLARA İLİŞKİN DİPNOTLAR
(Aksi belirtilmedikçe tutarlar Türk Lirası ("TL") olarak ifade edilmiştir)

2. FİNANSAL TABLOLARIN SUNUMUNA İLİŞKİN ESASLAR(devamı)

2.1. TMS' ye Uygunluk Beyanı(devamı)

2.1.4. Yeni Standartlar, Değişiklikler, Yorumlar

31 Aralık 2018 tarihi itibarıyla yayımlanmış ama henüz yürürlüğe girmemiş ve erken uygulanmayan değişiklikler

Yayımlanmış ancak yürürlüğe girmemiş ve erken uygulanmaya başlanmamış değişiklikler

Raporlama tarihi itibarıyla yayımlanmış fakat henüz yürürlüğe girmemiş ve erken uygulanmasına izin verilmekle birlikte Grup tarafından erken uygulanmayan bazı yeni standartlar, yorumlar ve değişiklikler aşağıdaki gibidir.

TFRS 16 Kiralamalar

KGK tarafından TFRS 16 "Kiralamalar" Standardı 16 Nisan 2018 tarihinde yayınlanmıştır. Bu Standart kiralama işlemlerinin muhasebeleştirmesinin düzenlendiği mevcut TMS 17 "Kiralama İşlemleri" Standardının, TFRS Yorum 4 "Bir Anlaşmanın Kiralama İşlemi İçerip İçermediğinin Belirlenmesi" ve TMS Yorum 15 "Faaliyet Kiralamaları – Teşvikler" yorumlarının yerini almakta ve TMS 40 "Yatırım Amaçlı Gayrimenkuller" Standardında da değişiklikler yapılmasına neden olmuştur. TFRS 16, kiracılar açısından mevcut uygulama olan finansal kiralama işlemlerinin bilançoda ve faaliyet kiralamasına ilişkin yükümlülüklerin bilanço dışında izlenmesi şeklindeki ikili muhasebe modelini ortadan kaldırmaktadır. Bunun yerine, tüm kiralamalar için mevcut finansal kiralama muhasebesine benzer olarak bilanço bazlı tekil bir muhasebe modeli ortaya koyulmaktadır. Kiraya verenler için muhasebeleştirme mevcut uygulamalara benzer şekilde devam etmektedir. TFRS 16, 1 Ocak 2019 tarihinde ve sonrasında başlayan yıllık hesap dönemleri için geçerli olmakla birlikte, erken uygulamaya izin verilmektedir. Grup, TFRS 16'nın uygulanmasının konsolide finansal tabloları üzerindeki muhtemel etkilerini değerlendirmektedir.

TFRS Yorum 23 Gelir Vergisi Uygulamalarına İlişkin Belirsizlikler

KGK tarafından 24 Mayıs 2018'de gelir vergilerinin hesaplanmasına ilişkin belirsizliklerin finansal tabloları nasıl yansıtılacağını belirlemek üzere TFRS Yorum 23 "Gelir Vergisi Uygulamalarına İlişkin Belirsizlikler" Yorumu yayımlanmıştır. Belirli bir işlem veya duruma vergi düzenlemelerinin nasıl uygulanacağına veya vergi otoritesinin bir şirketin vergi işlemlerini kabul edip etmeyeceğine yönelik belirsizlikler bulunabilir. TMS 12 "Gelir Vergileri", cari ve ertelenmiş verginin nasıl hesaplanacağına açıklık getirmekle birlikte, ancak bunlara ilişkin belirsizliklerin etkilerinin finansal tablolara nasıl yansıtılacağına yönelik rehberlik sağlamamaktadır. TFRS Yorum 23, gelir vergilerinin muhasebeleştirmesinde gelir vergilerine ilişkin belirsizliğin etkilerinin finansal tablolara nasıl yansıtılacağını açıklığa kavuşturmak suretiyle TMS 12'de yer alan hükümlere ilave gereklilikler getirmektedir. Bu Yorumun yürürlük tarihi 1 Ocak 2019 ve sonrasında başlayan raporlama dönemleri olmakla birlikte, erken uygulanmasına izin verilmektedir. Grup, TFRS Yorum 23'ün uygulanmasının konsolide finansal tabloları üzerindeki muhtemel etkilerini değerlendirmektedir.

TFRS 9'daki Değişiklikler- Negatif Tazminata Yol Açan Erken Ödemeler

KGK tarafından Aralık 2017'de finansal araçların muhasebeleştirilmesine yönelik açıklık kazandırmak üzere TFRS 9'un gerekliliklerini değiştirmiştir. Erken ödendiğinde negatif tazminata neden olan finansal varlıklar, TFRS 9'un diğer ilgili gerekliliklerini karşılaması durumunda itfa edilmiş maliyeti üzerinden veya gerçeğe uygun değer farkları diğer kapsamlı gelire yansıtılarak ölçülebilir. TFRS 9 uyarınca, sözleşmesi erken sona erdirildiğinde, henüz ödenmemiş anapara ve faiz tutarını büyük ölçüde yansıtan 'makul bir ilave bedel' ödenmesini gerektiren erken ödeme opsiyonu içeren finansal varlıklar bu kriteri karşılamaktadır. Bu değişiklik, 1 Ocak 2019 tarihinde ve sonrasında başlayan yıllık hesap dönemleri için geçerli olup, erken uygulanmasına izin verilmektedir. Grup, TFRS 9 değişikliğinin uygulanmasının finansal tabloları üzerindeki muhtemel etkilerini değerlendirmektedir.

2. FİNANSAL TABLOLARIN SUNUMUNA İLİŞKİN ESASLAR(devamı)

2.1. TMS' ye Uygunluk Beyanı(devamı)

2.1.4. Yeni Standartlar, Değişiklikler, Yorumlar(devamı)

TMS 28'deki Değişiklikler- İştiraklerdeki ve İş Ortaklıklarındaki Uzun Dönemli Yatırımlar

KGK tarafından Aralık 2017'de iştiraklerdeki ve iş ortaklıklarındaki yatırımlardan özkaynak yönteminin uygulanmadığı diğer finansal araçların ölçümünde de TFRS 9'un uygulanması gerektiğine açıklık getirmek üzere TMS 28'de değişiklik yapılmıştır. Bu yatırımlar, esasında, işletmenin iştiraklerdeki veya iş ortaklıklarındaki net yatırımının bir parçasını oluşturan uzun dönemli elde tutulan paylarıdır. Bir işletme, TMS 28'in ilgili paragraflarını uygulamadan önce, bu tür uzun dönemli yatırımların ölçümünde TFRS 9'u uygular. TFRS 9 uygulandığında, uzun vadeli yatırımların defter değerinde TMS 28'in uygulanmasından kaynaklanan herhangi bir düzeltme yapılmaz. Bu değişiklik, 1 Ocak 2019 tarihinde ve sonrasında başlayan yıllık hesap dönemleri için geçerli olup, erken uygulanmasına izin verilmektedir. Şirket, TMS 28 değişikliğinin uygulanmasının finansal tabloları üzerindeki muhtemel etkilerini değerlendirmektedir.

Kavramsal Çerçeve (güncellenmiş)
Güncellenen Kavramsal Çerçeve KGK tarafından 27 Ekim 2018 tarihinde yayımlanmıştır. Kavramsal Çerçeve; KGK'ya yeni TFRS'leri geliştirirken finansal raporlamalarına rehberlik sağlayacak olan temel çerçeveyi ortaya koymaktadır. Kavramsal Çerçeve; standartların kavramsal olarak tutarlı olmasını ve benzer işlemlerin aynı şekilde ele alınmasını sağlamaya yardımcı olmakta ve böylece yatırımcılar, borç verenler ve kredi veren diğer taraflar için faydalı bilgiler sağlamaktadır. Kavramsal Çerçeve, şirketlere, belirli bir işlem için herhangi bir TFRS'nin uygulanabilir olmadığı durumlarda muhasebe politikaları geliştirmelerine ve daha geniş bir biçimde, paydaşların bu standartları anlamalarına ve yorumlamalarına yardımcı olmaktadır. Güncellenen Kavramsal Çerçeve ise önceki versiyonundan daha kapsamlı olup, KGK 'ya standartların oluşturulmasında gerekli olan tüm araçların sağlanmasını amaçlamaktadır. Güncellenen Kavramsal Çerçeve finansal raporlamanın amacından başlayarak sunum ve açıklamalara kadar standart oluşturulmasının tüm yönlerini kapsamaktadır. Güncellenen Kavramsal Çerçeve, belirli bir işlem için herhangi bir TFRS'nin uygulanabilir olmadığı durumlarda muhasebe politikalarını geliştirmek için Kavramsal Çerçeve'yi kullanan şirketler için, erken uygulamaya izin verilmekle birlikte, 1 Ocak 2020 tarihinde ve sonrasında başlayan yıllık hesap dönemlerinden itibaren geçerli olacaktır.

Uluslararası Muhasebe Standartları Kurulu (UMSK) tarafından yayımlanmış fakat KGK tarafından henüz yayımlanmamış yeni ve güncellenmiş standartlar ve yorumlar

Aşağıda listelenen yeni standartlar, yorumlar ve mevcut Uluslararası Finansal Raporlama Standartları'ndaki ("UFRS") değişiklikler Uluslararası Muhasebe Standartları Kurulu ("UMSK") tarafından yayınlanmış fakat bu yeni standartlar, yorumlar ve değişiklikler henüz KGK tarafından TFRS'ye uyarlanmamıştır/yayınlanmamıştır ve bu sebeple TFRS'nin bir parçasını oluşturmazlar. Buna bağlı olarak UMSK tarafından yayımlanan fakat halihazırda KGK tarafından yayımlanmayan standartlara UFRS veya UMS şeklinde atıfta bulunulmaktadır. Şirket, finansal tablolarında ve dipnotlarda gerekli değişiklikleri bu standart ve yorumlar TFRS'de yürürlüğe girdikten sonra yapacaktır.

Yıllık iyileştirmeler - 2015–2017 Dönemi

UFRS'deki iyileştirmeler

Halihazırda yürürlükte olan standartlar için yayınlanan "UFRS'de Yıllık İyileştirmeler / 2015-2017 Dönemi" aşağıda sunulmuştur. Bu değişiklikler 1 Ocak 2019 tarihinden itibaren geçerli olup erken uygulamaya izin verilmektedir. UFRS'lerdeki bu değişikliklerin uygulanmasının, Şirket'in finansal tabloları üzerinde önemli bir etkisinin olması beklenmemektedir.

KATMERCİLER ARAÇ ÜSTÜ EKİPMAN SANAYİ VE TİCARET A.Ş. VE BAĞLI ORTAKLIKLARI

31 ARALIK 2018 TARİHİNDE SONA EREN HESAP DÖNEMİNE AİT KONSOLİDE FİNANSAL TABLOLARA İLİŞKİN DİPNOTLAR
(Aksi belirtilmedikçe tutarlar Türk Lirası ("TL") olarak ifade edilmiştir)

2. FİNANSAL TABLOLARIN SUNUMUNA İLİŞKİN ESASLAR(devamı)

2.1. TMS'ye Uygunluk Beyanı(devamı)

2.1.4. Yeni Standartlar, Değişiklikler, Yorumlar(devamı)

UFRS 3 İşletme Birleşmeleri ve *UFRS 11 Müşterek Anlaşmalar*

UFRS 3 ve UFRS 11, işletme tanımını karşılayan müşterek bir operasyonda sahip olunan paylardaki artışını nasıl muhasebeleştireceğine açıklık getirmek üzere değiştirilmiştir. Müşterek taraflardan biri kontrol gücünü elde ettiğinde, bu işlem aşamalı olarak gerçekleşen işletme birleşmesi olarak dikkate alınarak satın alan tarafın önceden sahip olduğu payı gerçeğe uygun değeriyle yeniden ölçmesi gerekecektir. Taraflardan birinin müşterek kontrolü devam ettiğinde (ya da müşterek kontrolü elde ettiğinde) daha önce sahip olunan payın yeniden ölçülmesi gerekmemektedir.

UMS 12 Gelir Vergileri

UMS 12 temettülerden kaynaklanan gelir vergilerinin (özkaynak olarak sınıflandırılan finansal araçlara yapılan ödemeler de dahil olmak üzere) işletmenin dağıtılabilir kar tutarını oluşturan işlemlerle tutarlı olarak (örneğin; kâr veya zararda, diğer kapsamlı gelir unsurları içerisinde veya özkaynaklarda), muhasebeleştirilmesini açıklığa kavuşturmak üzere değiştirilmiştir.

UMS 23 Borçlanma Maliyetleri

UMS 23, finansman faaliyetlerinin tek bir merkezden yürütüldüğü durumlarda aktifleştirilebilir borçlanma maliyetlerinin hesaplanmasında kullanılan genel amaçlı borçlanma havuzuna, halihazırda geliştirme aşamasında olan veya inşaatı devam eden özellikli varlıkların finansmanı için doğrudan borçlanılan tutarların dahil edilmemesi gerektiğine açıklık kazandırmak üzere değiştirilmiştir. Kullanıma veya satışa hazır olan özellikli varlıkların – veya özellikli varlık kapsamına girmeyen herhangi bir varlığın - finansmanı için direkt borçlanılan tutarlar ise genel amaçlı borçlanma havuzuna dahil edilmelidir.

UMS 19'daki değişiklikler-Planda Yapılan Değişiklik, Küçülme veya Yükümlülüklerin Yerine Getirilmesi

UMSK tarafından 7 Şubat 2018'de, *Planda Yapılan Değişiklik, Küçülme veya Yükümlülüklerin Yerine Getirilmesi* (UMS 19'daki Değişiklikler) başlıklı değişiklik yayımlanmıştır. Yapılan değişiklikle, planda yaşanan bir değişikliğin veya küçülmenin yanı sıra yükümlülüklerin yerine getirilmesinin muhasebeleştirilmesine açıklık getirilmektedir. Bir şirket bundan sonra dönemin hizmet maliyetini ve net faiz maliyetini belirlemek için güncellenen cari aktüeryal varsayımları kullanacak ve plana ilişkin herhangi bir yükümlülüğün yerine getirilmesinde ortaya çıkan kazanç veya zararların hesaplanmasında varlık tavanından kaynaklanan etkiyi dikkate almayacak olup, bu durumun etkileri diğer kapsamlı gelir içerisinde ayrı olarak ele alınacaktır. Bu değişiklik, 1 Ocak 2019 tarihinde ve sonrasında başlayan yıllık hesap dönemleri için geçerli olup, erken uygulanmasına izin verilmektedir. Şirket, UMS 19 değişikliğinin uygulanmasının finansal tabloları üzerindeki muhtemel etkilerini değerlendirmektedir.

UMSK tarafından yayımlanmış fakat KGK tarafından henüz yayımlanmamış yeni ve güncellenmiş standartlar ve yorumlar

UMS 1 ve UMS 8'deki Değişiklikler- Önemlilik Tanımı

Ekim 2018'de, UMSK "önemlilik tanımı" değişikliğini yayımlamıştır (UMS 1 ve UMS 8'de yapılan değişiklikler). Değişiklikler, "önemlilik" tanımının netleştirilmesinde, önemlilik eşiğinin belirlenmesinde ve önemlilik kavramının UFRS'ler açısından uygulanmasında tutarlılığın arttırılmasına yardımcı olmak için rehberlik sağlamaktadır. UMS 1 ve UMS 8'deki Değişiklikler'in yürürlük tarihi 1 Ocak 2020 tarihinde ve sonrasında başlayan raporlama dönemleri olmakla birlikte, erken uygulanmasına izin verilmektedir. Şirket, UMS 1 ve UMS 8'in uygulanmasının finansal tabloları üzerindeki muhtemel etkilerini değerlendirmektedir.

KATMERCİLER ARAÇ ÜSTÜ EKİPMAN SANAYİ VE TİCARET A.Ş. VE BAĞLI ORTAKLIKLARI

31 ARALIK 2018 TARİHİNDE SONA EREN HESAP DÖNEMİNE AİT KONSOLİDE FİNANSAL TABLOLARA İLİŞKİN DİPNOTLAR
(Aksi belirtilmedikçe tutarlar Türk Lirası ("TL") olarak ifade edilmiştir)

2. FİNANSAL TABLOLARIN SUNUMUNA İLİŞKİN ESASLAR(devamı)

2.1. TMS'ye Uygunluk Beyanı(devamı)

2.1.4. Yeni Standartlar, Değişiklikler, Yorumlar(devamı)

UFRS 3 İşletme Birleşmelerinde Değişiklikler - İşletme Tanımı

Bir işlemin bir varlık edinimi mi yoksa bir işletme edinimi ile mi sonuçlanacağının belirlenmesinde güçlüklerle karşılaşılmakta olup, uzun zamandır önemli bir mesleki yargı konusu olmuştur. UMSK, bu konuyu netleştirmek üzere UFRS 3 İşletme Birleşmelerinde değişiklik yapmıştır. Değişiklikler bir konsantrasyon testi kullanılmasına yönelik bir seçimlik hak içermektedir. Bu uygulama, varlıkların gerçeğe uygun değerinin büyük bir kısmının tek bir tanımlanabilir varlığa veya benzer tanımlanabilir varlıklar grubuna yoğunlaştırılması durumunda bir varlık edinilmesine yol açan basitleştirilmiş bir değerlendirmedir. Finansal tablo hazırlayıcıları konsantrasyon testini uygulamayı seçmezse veya test başarısız olursa, o zaman değerlendirme önemli bir sürecin varlığına odaklanır. UFRS 3'deki değişikliklerin 1 Ocak 2020 tarihinde ve sonrasında başlayan raporlama dönemlerinde elde edilen işletmeler için geçerli olmakla birlikte, erken uygulanmasına izin verilmektedir. Şirket, UFRS 3'ün uygulanmasının finansal tabloları üzerindeki muhtemel etkilerini değerlendirmektedir.

2.1.5. Muhasebe Tahminlerindeki Değişiklik ve Hatalar

Muhasebe tahminlerindeki değişiklikler, yalnızca bir döneme ilişkin ise, değişikliğin yapıldığı cari dönemde, gelecek dönemlere ilişkin ise, hem değişikliğin yapıldığı dönemde hem de gelecek dönemlerde, ileriye yönelik olarak uygulanır. Tespit edilen önemli muhasebe hataları geriye dönük olarak uygulanır ve önceki dönem finansal tabloları yeniden düzenlenir. 31 Aralık 2018 ve 31 Aralık 2017 tarihlerinde sona eren dönemlere göre muhasebe tahminlerinde bir değişiklik yoktur.

2.2. Önemli Muhasebe Politikaları Özeti

(a) Finansal araçlar

(i) Finansal varlıklar

Sınıflandırma

Şirket, finansal varlıklarını "itfa edilmiş maliyet bedelinden muhasebeleştirilen finansal varlıklar", "gerçeğe uygun değer farkı diğer kapsamlı gelir tablosuna yansıtılan finansal varlıklar" ve "gerçeğe uygun değer farkı kar veya zarara yansıtılan finansal varlıklar" olarak üç sınıfta muhasebeleştirmektedir. Sınıflandırma, finansal varlıkların yönetimi için işletmenin kullandığı iş modeli ve finansal varlığın sözleşmeye bağlı nakit akışlarının özellikleri esas alınarak yapılmaktadır.

Şirket, finansal varlıklarının sınıflandırmasını satın alındıkları tarihte yapmaktadır. Şirket'in finansal varlıkların yönetiminde kullandığı iş modelinin değiştiği durumlar hariç, finansal varlıklar ilk muhasebeleştirilmelerinden sonra yeniden sınıflanmazlar; iş modeli değişikliği durumunda ise, değişikliğin akabinde takip eden raporlama döneminin ilk gününde finansal varlıklar yeniden sınıflanırlar.

KATMERCİLER ARAÇ ÜSTÜ EKİPMAN SANAYİ VE TİCARET A.Ş. VE BAĞLI ORTAKLIKLARI

31 ARALIK 2018 TARİHİNDE SONA EREN HESAP DÖNEMİNE AİT KONSOLİDE FİNANSAL TABLOLARA İLİŞKİN DİPNOTLAR
(Aksi belirtilmedikçe tutarlar Türk Lirası ("TL") olarak ifade edilmiştir)

2. FİNANSAL TABLOLARIN SUNUMUNA İLİŞKİN ESASLAR(devamı)

2.2. Önemli Muhasebe Politikaları Özeti(devamı)

(a) Finansal araçlar(devamı)

Muhasebeleştirme ve Ölçümleme

"İtfa edilmiş maliyeti üzerinden ölçülen finansal varlıklar", sözleşmeye bağlı nakit akışlarının tahsil edilmesini amaçlayan bir iş modeli kapsamında elde tutulan ve sözleşme şartlarında belirli tarihlerde sadece anapara ve anapara bakiyesinden kaynaklanan faiz ödemelerini içeren nakit akışlarının bulunduğu, türev araç olmayan finansal varlıklardır. Şirket'in itfa edilmiş maliyet bedelinden muhasebeleştirilen finansal varlıkları, "nakit ve nakit benzerleri", "ticari alacaklar", "diğer alacaklar" ve "finansal yatırımlar" kalemlerini içermektedir. İlgili varlıklar, finansal tablolara ilk kayda alımlarında gerçeğe uygun değerleri ile sonraki muhasebeleştirmelerde ise etkin faiz oranı yöntemi kullanılarak iskonto edilmiş bedelleri üzerinden ölçülmektedir. İtfa edilmiş maliyeti üzerinden ölçülen ve türev olmayan finansal varlıkların değerlemesi sonucu oluşan kazanç ve kayıplar kar veya zarar tablosunda muhasebeleştirilmektedir.

"Gerçeğe uygun değer farkı diğer kapsamlı gelire yansıtılan finansal varlıklar", sözleşmeye bağlı nakit akışlarının tahsil edilmesini ve finansal varlığın satılmasını amaçlayan bir iş modeli kapsamında elde tutulan ve sözleşme şartlarında belirli tarihlerde sadece anapara ve anapara bakiyesinden kaynaklanan faiz ödemelerini içeren nakit akışlarının bulunduğu türev araç olmayan finansal varlıklardır. İlgili finansal varlıklardan kaynaklanan kazanç veya kayıplardan, değer düşüklüğü kazanç ya da kayıpları ile kur farkı gelir veya giderleri dışında kalanlar diğer kapsamlı gelire yansıtılır.

Şirket, özkaynağa dayalı finansal varlıklara yapılan yatırımlar için, gerçeğe uygun değerinde sonradan oluşan değişimlerin diğer kapsamlı gelire yansıtılması yöntemini, ilk defa finansal tablolara alma sırasında geri dönülemez bir şekilde tercih edebilir. Söz konusu tercihin yapılması durumunda, ilgili yatırımlardan elde edilen temettüler kar veya zarar tablosunda muhasebeleştirilir.

"Gerçeğe uygun değer farkı kar veya zarara yansıtılan finansal varlıklar", itfa edilmiş maliyeti üzerinden ölçülen ve gerçeğe uygun değer farkı diğer kapsamlı gelire yansıtılan finansal varlıklar dışında kalan finansal varlıklardan oluşmaktadır. Söz konusu varlıkların değerlemesi sonucu oluşan kazanç ve kayıplar kar veya zarar tablosunda muhasebeleştirilmektedir.

Finansal Tablo Dışı Bırakma

Şirket, finansal varlıklarla ilgili sözleşme uyarınca meydana gelen nakit akışları ile ilgili hakları sona erdiğinde veya ilgili haklarını, bu finansal varlık ile ilgili bütün risk ve getirilerinin sahipliğini bir alım satım işlemiyle devrettiğinde söz konusu finansal varlığı kayıtlarından çıkarır. Şirket tarafından devredilen finansal varlıkların yaratılan veya elde tutulan her türlü hak, ayrı bir varlık veya yükümlülük olarak muhasebeleştirilir.

Değer Düşüklüğü

Finansal varlıklar ve sözleşme varlıkları değer düşüklüğü "Beklenen Kredi Zararı" (BKZ) modeli ile hesaplanmaktadır. Değer düşüklüğü modeli, itfa edilmiş maliyet finansal varlıklara ve sözleşme varlıklarına uygulanmaktadır. Zarar karşılıkları aşağıdaki bazda ölçülmüştür;

– 12 aylık BKZ'ler: raporlama tarihinden sonraki 12 ay içinde olası temerrüt olaylarından kaynaklanan BKZ'lerdir.

– Ömür boyu BKZ'ler: bir finansal aracın beklenen ömrü boyunca muhtemel bütün temerrüt olaylarından kaynaklanan BKZ'lerdir.

Ömür boyu BKZ ölçümü, raporlama tarihinde bir finansal varlık ile ilgili kredi riskinin ilk muhasebeleştirme anından sonra önemli ölçüde artması halinde uygulanır. İlgili artışın yaşanmadığı diğer her türlü durumda 12 aylık BKZ hesaplaması uygulanmıştır. Topluluk, finansal varlığın kredi riskinin raporlama tarihinde düşük bir kredi riskine sahip olması durumunda, finansal varlığın kredi riskinin önemli ölçüde artmadığını tespit edebilir. Bununla birlikte, ömür boyu BKZ ölçümü (basitleştirilmiş yaklaşım), önemli bir finansman unsuru olmaksızın ticari alacaklar ve sözleşme varlıkları için daima geçerlidir.

2. FİNANSAL TABLOLARIN SUNUMUNA İLİŞKİN ESASLAR(devamı)

2.2. Önemli Muhasebe Politikaları Özeti(devamı)

(a) Finansal araçlar(devamı)

Ticari Alacaklar

Alıcıya ürün veya hizmet sağlanması sonucunda oluşan ticari alacaklar orijinal fatura değerinden kayda alınan alacakların izleyen dönemlerde elde edilecek tutarlarının etkin faiz yöntemi ile itfa edilmiş değerinden muhasebeleştirilirler. Belirlenmiş faiz oranı olmayan kısa vadeli alacaklar, orijinal etkin faiz oranının etkisinin çok büyük olmaması durumunda, fatura tutarından gösterilmiştir.

Finansal tablolarda itfa edilmiş maliyet bedelinden muhasebeleştirilen ve önemli bir finansman bileşeni içermeyen (1 yıldan k ısa vadeli olan) ticari alacakların değer düşüklüğü hesaplamaları kapsamında "basitleştirilmiş yaklaşımı" uygulanmaktadır. Söz konusu yaklaşım ile, ticari alacakların belirli sebeplerle değer düşüklüğüne uğramadığı durumlarda (gerçekleşmiş değer düşüklüğü zararları haricinde), ticari alacaklara ilişkin zarar karşılıkları "ömür boyu beklenen kredi zararlarına" eşit bir tutardan ölçülmektedir.

Değer düşüklüğü karşılığı ayrılmasını takiben, değer düşüklüğüne uğrayan alacak tutarının tamamının veya bir kısmının tahsil edilmesi durumunda, tahsil edilen tutar ayrılan değer düşüklüğü karşılığından düşülerek esas faaliyetlerden diğer gelirlere kaydedilir.

Ticari işlemlere ilişkin vade farkı gelirleri/giderleri ile kur farkı kar/zararları, kar veya zarar tablosunda "Esas Faaliyetlerden Diğer Gelirler/Giderler" hesabı içerisinde muhasebeleştirilirler.

Şirket, fatura alacaklarının bir kısmını faktoring yoluyla tahsil ettiğ durumlarda faktoring işlemine konu olan alacaklardan, faktoring şirketinin tahsilat riskini üstlendiği tutarlar ilgili alacak hesaplarından düşülmektedir. Şirket'in tahsilat riskinin devam ettiği tutarlar ise finansal tablolarda taşınmaya devam etmekte, bu alacaklar karşılığında faktoring şirketinden alınan avans, finansal tablolarda "Borçlanmalar" hesabı altında faktoring işlemlerinden borçlar olarak gösterilmektedir.

Nakit ve Nakit Benzerleri

Nakit ve nakit benzeri kalemler, eldeki nakit, vadesiz mevduat ve vadeleri 3 ay veya 3 aydan daha az olan, nakde kolayca çevrilebilen ve önemli tutarda değer değişikliği riskini taşımayan yüksek likiditeye sahip diğer kısa vadeli yatırımlardır. Vadesi 3 aydan daha uzun 1 yıldan kısa olan banka mevduatları kısa vadeli finansal yatırımlar altında sınıflandırılır.

b) Finansal Yükümlülükler

Finansal yükümlülükler, ilk muhasebeleştirilmesi sırasında gerçeğe uygun değerinden ölçülür. İlgili finansal yükümlülüğün yüklenimi ile doğrudan ilişkilendirilebilen işlem maliyetleri de söz konusu gerçeğe uygun değere ilave edilir. Finansal yükümlülükler özkaynağa dayalı finansal araçlar ve diğer finansal yükümlülükler olarak sınıflandırılır.

2. FİNANSAL TABLOLARIN SUNUMUNA İLİŞKİN ESASLAR(devamı)

2.2. Önemli Muhasebe Politikaları Özeti(devamı)

(a) Finansal araçlar(devamı)

Özkaynağa Dayalı Finansal Araçlar

Ana ortaklık dışı paylara verilen satın alma opsiyonları ile ilgili finansal yükümlülükler söz konusu opsiyonun itfa planına uygun olarak indirgenmiş değeri üzerinden finansal tablolara yansıtılır.

Diğer Finansal Yükümlülükler

Diğer finansal yükümlülükler sonraki dönemlerde etkin faiz oranı üzerinden hesaplanan faiz gideri ile birlikte etkin faiz yöntemi kullanılarak itfa edilmiş maliyet bedelinden muhasebeleştirilir. Etkin faiz yöntemi; finansal yükümlülüğün itfa edilmiş maliyetlerinin hesaplanması ve ilgili faiz giderinin ilişkili olduğu döneme dağıtılması yöntemidir. Etkin faiz oranı; finansal aracın beklenen ömrü boyunca veya uygun olması durumunda daha kısa bir zaman dilimi süresince gelecekte yapılacak tahmini nakit ödemelerini tam olarak ilgili finansal yükümlülüğün net bugünkü değerine indirgeyen orandır.

Ticari Borçlar

Ticari borçlar, olağan faaliyetler içerisinde tedarikçilerden sağlanan mal ve hizmetlere ilişkin yapılması gereken ödemeleri ifade etmektedir. Ticari borçlar, ilk olarak gerçeğe uygun değerinden ve müteakip dönemlerde etkin faiz yöntemiyle hesaplanan itfa edilmiş maliyetinden ölçülürler

(b) Maddi duran varlıklar

(i) Muhasebeleştirme ve ölçüm

Maddi duran varlıklar, maliyet değerlerinden birikmiş amortisman ve her türlü değer düşüklüğü karşılığı düşülerek ölçülürler.

Maliyet, varlık alımlarıyla doğrudan ilişkilendirilebilen harcamaları içermektedir. Şirket tarafından inşa edilen varlıkların maliyeti aşağıdaki kalemleri içermektedir:

• Malzeme ve doğrudan işçilik maliyetleri;

•Varlığın Şirket'in kullanım amacına uygun olarak çalışır hale getirilmesiyle doğrudan ilişkilendirilebilen maliyetler;

• Şirket'in varlığı elden çıkarma veya bulunduğu sahayı eski haline getirme yükümlülüğü bulunması durumunda parçalarının sökümüne veya restorasyonuna, parçaların yer değiştirmesine ve yerleştirildiği alanın restorasyonuna ilişkin maliyetler ve

• Aktifleştirilmiş borçlanma maliyetleri.

Maliyetler, yabancı para ile satın alınan maddi duran varlıklar için, özellikli nakit akışı riskinden korunma işlemlerinden doğan kazanç veya kayıpların özkaynaktan transferlerini içerir. Satın alınan yazılım, ilgili ekipmanın kullanılabilmesi için tamamlayıcı unsur olduğunda ekipmanın parçası olarak aktifleştirilir.

Maddi duran varlıkları oluşturan parçalar farklı faydalı ömürlere sahip olduğunda bunlar maddi duran varlığın ayrı kısımları (önemli parçaları) olarak muhasebeleştirilir.

Arazi ve arsalar yeniden değerleme yöntemiyle muhasebeleştirilmiştir. Değer artışları Özkaynaklar altında "Yeniden değerleme ölçüm kazanç ve kayıpları" altında muhasebeleştirilmektedir.

2. FİNANSAL TABLOLARIN SUNUMUNA İLİŞKİN ESASLAR(devamı)

2.2. Önemli Muhasebe Politikaları Özeti(devamı)

(b) Maddi duran varlıklar(devamı)

(i) Muhasebeleştirme ve ölçüm (devamı)

Bir maddi varlığın elden çıkartılmasıyla oluşan kazanç veya kayıplar, (Söz konusu maddi duran varlığın elden çıkartılmasıyla elde edilen net tutar ile defter değeri arasındaki hesaplanan fark) kar veya zararda muhasebeleştirilir.

Şirket'in, 1 Ocak 2005 tarihinden önce satın alınan maddi duran varlıklar 31 Aralık 2004 tarihi itibarıyla enflasyonun etkilerine göre düzeltilmiş maliyet değerlerinden birikmiş amortisman ve kalıcı değer kayıpları düşülerek; 1 Ocak 2005 tarihinden itibaren satın alınan maddi duran varlıklar ise maliyet değerlerinden birikmiş amortisman ve kalıcı değer kayıpları düşülerek yansıtılmıştır.

(ii) Sonradan oluşan maliyetler

Sonradan yapılan harcamalar sadece bu harcamalar sonucunda ileride oluşacak ekonomik faydaların Şirket'e aktarılmasının mümkün olduğu durumlarda aktifleştirilebilir. Devam eden onarım ve bakım yapıldıkça gider olarak muhasebeleştirilir.

(iii) Amortisman

Maddi duran varlık kalemleri, hali hazırda kullanılabilir oldukları veya Şirket tarafından inşa edilen varlıklar için bu varlıkların tamamlandığı ve kullanıma hazır hale geldikleri gün itibariyle amortismana tabi tutulurlar.

Amortisman, maddi duran varlık kalemlerinin maliyetlerinden tahmini kalıntı değerlerinin düşülmesinden sonra, bu kalemlerin tahmini faydalı ömürleri boyunca doğrusal yöntem ile hesaplanmaktadır. Amortisman, başka bir varlığın defter değerine dahil edilmediği sürece, genellikle kar veya zararda muhasebeleştirilir. Kiralanan varlıklar, Şirket kiralanan varlığın mülkiyetini kiralama sonunda makul bir kesinlikte üzerine almayacaksa, varlığın kiralama süresi ile faydalı ömründen kısa olanı üzerinden amortismana tabi tutulur. Arazi amortismana tabi değildir.

Amortisman yöntemleri, faydalı ömürler ve kalıntı değerler her raporlama tarihi itibariyle gözden geçirilir ve gerektiğinde düzeltilir.

(c) Maddi olmayan duran varlıklar

(i) Muhasebeleştirme ve ölçüm

Şirket tarafından satın alınmış ve belirli bir faydalı ömre sahip diğer maddi olmayan duran varlıklar maliyetlerinden birikmiş itfa payları ve varsa birikmiş değer düşüklükleri çıkarılarak ölçülür.

(ii) Sonradan oluşan maliyetler

Sonradan oluşan maliyetler, yalnızca ilişkili oldukları maddi olmayan duran varlıkların gelecekteki ekonomik faydasını arttırıcı bir etkiye sahipse aktifleştirilir. Diğer tüm harcamalar, içsel olarak üretilen şerefiye ve ticari markalar da dahil olmak üzere oluştukları zaman kar veya zararda muhasebeleştirilir.

(iii) İtfa payları

Şerefiye dışında kalan maddi olmayan duran varlık kalemleri için itfa payları, kullanıma hazır oldukları tarihten itibaren ilgili varlıkların tahmini faydalı ömürleri üzerinden doğrusal itfa yöntemi kullanılarak kar veya zararda muhasebeleştirilir.

İtfa yöntemleri, faydalı ömürler ve kalıntı değerler her raporlama tarihi itibariyle gözden geçirilir ve gerektiğinde düzeltilir.

KATMERCİLER ARAÇ ÜSTÜ EKİPMAN SANAYİ VE TİCARET A.Ş. VE BAĞLI ORTAKLIKLARI

31 ARALIK 2018 TARİHİNDE SONA EREN HESAP DÖNEMİNE AİT KONSOLİDE FİNANSAL TABLOLARA İLİŞKİN DİPNOTLAR
(Aksi belirtilmedikçe tutarlar Türk Lirası ("TL") olarak ifade edilmiştir)

2. FİNANSAL TABLOLARIN SUNUMUNA İLİŞKİN ESASLAR(devamı)

2.2. Önemli Muhasebe Politikaları Özeti(devamı)

d) Yatırım Amaçlı Gayrimenkuller

Yatırım amaçlı gayrimenkuller, kira ve/veya değer artış kazancı elde etmek amacıyla elde tutulan gayrimenkuller olup ilk olarak maliyet değerleri ve buna dahil olan işlem maliyetleri ile ölçülürler. Başlangıç muhasebeleştirmesi sonrasında yatırım amaçlı gayrimenkuller, bilanço tarihi itibarıyla maliyet değerinden birikmiş amortisman ve her türlü değer düşüklüğü karşılığı düşülerek ölçülür.

Yatırım amaçlı gayrimenkuller, satılmaları veya kullanılamaz hale gelmeleri ve satışından gelecekte herhangi bir ekonomik yarar sağlanamayacağının belirlenmesi durumunda bilanço dışı bırakılırlar. Yatırım amaçlı gayrimenkulün kullanım süresini doldurmasından veya satışından kaynaklanan kar/zarar, oluştukları dönemde kar veya zarar tablosuna dahil edilir.

Transferler, yatırım amaçlı gayrimenkullerin kullanımında bir değişiklik olduğunda yapılır. Gerçeğe uygun değer esasına göre izlenen yatırım amaçlı gayrimenkulden, sahibi tarafından kullanılan gayrimenkul sınıfına yapılan bir transferde, transfer sonrasında yapılan muhasebeleştirme işlemindeki tahmini maliyeti, anılan gayrimenkulün kullanım şeklindeki değişikliğin gerçekleştiği tarihteki gerçeğe uygun değeridir. Sahibi tarafından kullanılan bir gayrimenkulün, gerçeğe uygun değer esasına göre gösterilecek yatırım amaçlı bir gayrimenkule dönüşmesi durumunda, işletme, kullanımdaki değişikliğin gerçekleştiği tarihe kadar "Maddi Duran Varlıklar"a uygulanan muhasebe politikasını uygular.

Faaliyet kiralaması çerçevesinde kiralanan gayrimenkuller, yatırım amaçlı gayrimenkul olarak sınıflandırılmamıştır.

(e) Varlıklarda değer düşüklüğü

Finansal olmayan varlıklar

Şirket, her bir raporlama tarihinde, stoklar ve ertelenmiş vergi varlıkları dışında kalan finansal olmayan varlıklar için değer düşüklüğü göstergesi olup olmadığını değerlendirir. Eğer böyle bir gösterge mevcutsa, o varlığın geri kazanılabilir tutarı tahmin edilir. Şerefiye ve belirsiz faydalı ömre sahip varlıklar için geri kazanılabilir tutar her sene aynı dönemde tahmin edilir. Bir varlıkla ilgili nakit yaratan birimin ("NYB") defter değeri geri kazanılabilir tutarını aşıyorsa değer düşüklüğü gideri kayıtlara alınır.

Bir varlığın veya NYB'nin geri kazanılabilir tutarı satış maliyetleri düşülmüş gerçeğe uygun değeri ile kullanım değerinden yüksek olanıdır. Kullanım değeri, ilerideki nakit akışlarının ilgili varlık ya da NYB'deki belirli riskleri ve paranın zaman değerini yansıtan cari piyasa değerlendirmelerini göstermek için vergi öncesi iskonto oranı kullanılarak bugünkü değerine indirgenmesi ile bulunur. Değer düşüklüğü testi için, ayrı ayrı test edilemeyen varlıklar, Şirketlenmek suretiyle, diğer varlıklar ve varlık Şirketlerinden bağımsız olarak sürdürülebilir faaliyetlerden nakit girişi yaratan en küçük birimlere ya da NYB'lere ayrılır. Faaliyet bölümü tavanı testine tabi olmak şartıyla, şerefiyenin dağıtılmış olduğu NYB'ler şerefiye değer düşüklüğü testinin yapıldığı seviyede toparlanır, böylelikle şerefiyenin iç raporlama amaçlı izlendiği en düşük seviye yansıtılır. İşletme birleşmesinde ortaya çıkan şerefiye. Değer düşüklüğü testi için birleşme sinerjisinden yararlanması beklenen NYB'lere dağıtılır.

Değer düşüklüğü zararları kar veya zararda muhasebeleştirilir. NYB'lerden kaynaklanan ve muhasebeleştirilen değer düşüklüğü karşılığı öncelikle NYB'lere (NYB Şirketlerine) dağıtılan şerefiyenin defter değerlerinden daha sonra NYB'lerdeki (NYB Şirketlerindeki) diğer varlıkların defter değerlerinden oransal esasa göre düşülür.

Şerefiyede meydana gelen değer düşüklüğü zararı geri çevrilmez. Diğer varlıklarda ise önceki dönemlerde ayrılan değer düşüklükleri bu varlığın değer düşüklüğü kayıtlara alınmasaydı, söz konusu varlık için belirlenecek olan defter değerinin amortisman veya itfa payları düşüldükten sonraki tutarını aşmayacak ölçüde geri çevrilir.

2. FİNANSAL TABLOLARIN SUNUMUNA İLİŞKİN ESASLAR(devamı)

2.2. Önemli Muhasebe Politikaları Özeti(devamı)

(f) Çalışanlara sağlanan faydalar

(i) Kıdem tazminatı karşılığı

Türkiye'deki mevcut Türk İş Kanunu gereğince; Şirket, çalışanların emeklilik nedeniyle işten ayrılan çalışanlarına belirli miktarlarda ödeme yapmakla yükümlüdür. Kıdem tazminatı karşılığı Şirket'in çalışanlarının emekli olması durumunda gelecekte tahmini muhtemel yükümlülüğünün bugünkü değerini ifade etmektedir. Kıdem tazminatı karşılığı tüm çalışanlar bu tür bir ödemeye hak kazanmış gibi hesaplanmış olup finansal tablolarda tahakkuk esası ile yansıtılmıştır. Kıdem tazminatı karşılığı, Hükümet tarafından açıklanan kıdem tazminatı tavanına göre hesaplanmıştır. 31 Aralık 2018 ve 2017 tarihleri itibarıyla kıdem tazminatı tavanları, sırasıyla, 5.434 TL ve 4.732 TL tutarındadır.

Türkiye Finansal Raporlama Standartları'na göre, şirketlerin belirli fayda planlarını aktüeryal değerleme yöntemlerine göre hesaplamaları gerekmektedir. Buna göre, ilişikteki finansal tablolardaki toplam yükümlülüğü bulmak için kullanılan emeklilik tahminlerinin olasılığını hesaplarken 31 Aralık 2018 ve 2017 tarihleri itibarıyla kullanılan temel istatistiki varsayımlar Not 18'de açıklanmıştır.

Aktüeryal farklar hariç kıdem tazminatı karşılığında meydana gelen bütün değişiklikler kar veya zarara kaydedilir. Aktüeryal farklar ise kar zarara yeniden sınıflandırılamayacak diğer kapsamlı gelirler içerisinde "Aktüeryal kazanç/(kayıp)" hesabında kayıtlara alınmakta ve doğrudan özkaynak altında gösterilmektedir.

(ii) Çalışanlara sağlanan kısa vadeli faydalar

Çalışanları sağlanan kısa vadeli fayda yükümlülükler iskonto edilmeksizin ölçülür ve ilgili hizmet verildikçe giderleştirilir. Çalışanlarının geçmiş hizmetleri sonucunda Şirket'in yasal veya zımni kabulden doğan, ödemekle yükümlü olduğu ve bu yükümlülüğün güvenilir olarak tahmin edilebildiği durumlarda kısa vadeli nakit ikramiye veya kar paylaşım planları kapsamında ödenmesi beklenen tutarlar için bir yükümlülük kaydedilir. Çalışanlara sağlanan kısa vadeli karşılıklar, ikramiye karşılıkları ve kullanılmamış izin hakları karşılıklarından oluşmaktadır.

2. FİNANSAL TABLOLARIN SUNUMUNA İLİŞKİN ESASLAR(devamı)

2.2. Önemli Muhasebe Politikaları Özeti(devamı)

(g) Raporlama döneminden sonraki olaylar

Raporlama döneminden sonraki olaylar; kara ilişkin herhangi bir duyuru veya diğer seçilmiş finansal bilgilerin kamuya açıklanmasından sonra ortaya çıkmış olsalar bile, bilanço tarihi ile bilançonun yayımı için yetkilendirilme tarihi arasındaki tüm olayları kapsar.

Şirket, bilanço tarihinden sonraki düzeltme gerektiren olayların ortaya çıkması durumunda, finansal tablolara alınan tutarları bu yeni duruma uygun şekilde düzeltir. Bilanço tarihinden sonraki düzeltme gerektirmeyen olaylar, önemli olması durumunda, finansal tablo dipnotlarında açıklanmıştır.

(h) Karşılıklar

Geçmiş olaylardan kaynaklanan mevcut bir yükümlülüğün bulunması, yükümlülüğün yerine getirilmesi için ekonomik fayda çıkışlarının muhtemel olması ve yükümlülük tutarının güvenilir bir şekilde ölçülebilmesi durumlarında karşılık ayrılır. Karşılıklar, ilerideki tahmini nakit akışlarının paranın zaman değeri ve yükümlülüğe özel riskleri yansıtan vergi öncesi iskonto oranı kullanılarak bugünkü değerine indirgenmesiyle belirlenir. İskonto tutarı finansal gider olarak muhasebeleştirilir.

(i) Ekonomik açıdan dezavantajlı sözleşmeler

Eğer Şirket bir sözleşmeden beklediği faydalar sözleşme kapsamında yükümlülüğünü yerine getirmek için katlandığı kaçınılmaz maliyetlerin altında ise bu gibi ekonomik açıdan dezavantajlı sözleşmeler için karşılık ayrılır. Karşılık, sözleşmenin feshedilmesi sonucu beklenen maliyetin bugünkü değeri ile sözleşmenin devam etmesinden dolayı oluşması beklenen net maliyetin bugünkü değerinin düşük olanı ile ölçülür. Bir karşılık ayırmadan önce, Şirket sözleşme ile ilgili varlıklara değer düşüklüğü muhasebeleştirir.

(i) Hasılat

(i) Hasılatın kaydedilmesi

Şirket, taahhüt edilmiş bir mal veya hizmeti müşterisine devrederek edim yükümlülüğünü yerine getirdiğinde veya getirdikçe hasılatı finansal tablolarına kaydeder. Bir varlığın kontrolü müşterinin eline geçtiğinde (veya geçtikçe) varlık devredilmiş olur.

Şirket aşağıda yer alan temel prensipler doğrultusunda hasılatı finansal tablolarına kaydetmektedir:

(a) Müşteriler ile sözleşmeleri belirlenmesi

(b) Sözleşmedeki performans yükümlülüklerini belirlenmesi

(c) Sözleşmedeki işlem fiyatını saptanması

(d) İşlem fiyatını sözleşmedeki performans yükümlülüklerine bölüştürülmesi

(e) Her performans yükümlülüğü yerine getirildiğinde hasılatın muhasebeleştirilmesi

2. FİNANSAL TABLOLARIN SUNUMUNA İLİŞKİN ESASLAR(devamı)

2.2. Önemli Muhasebe Politikaları Özeti(devamı)

(i) Hasılat (devamı)

Şirket aşağıdaki şartların tamamının karşılanması durumunda müşterisi ile yaptığı bir sözleşmeyi hasılat olarak muhasebeleştirir:

(a) Sözleşmenin tarafları sözleşmeyi (yazılı, sözlü ya da diğer ticari teamüllere uyarınca) onaylamış ve kendi edimlerini ifa etmeyi taahhüt etmektedir.

(b) Şirket her bir tarafın devredeceği mal veya hizmetlerle ilgili hakları tanımlayabilmektedir.

(c) Şirket devredilecek mal veya hizmetlerle ilgili ödeme koşulları tanımlayabilmektedir.

(d) Sözleşme özü itibarıyla ticari niteliktedir.

(e)Şirket'in müşteriye devredilecek mal veya hizmetler karşılığı bedel tahsil edecek olması muhtemeldir.

Bir bedelin tahsil edilebilirliğinin muhtemel olup olmadığını değerlendirirken işletme, sadece müşterinin bu bedeli vadesinde ödeyebilmesini ve buna ilişkin niyetini dikkate alır.

Hizmet gelirleri hizmetin verildiği dönemde gelir kaydedilir. Bir yıldan uzun süreli bakım onarım sözleşmeleri kapsamındaki hizmet gelirleri, sözleşme dönemlerine eşit olarak yayılarak muhasebeleştirilir ve ileriki dönemlere ait tutarlar finansal tablolara ertelenmiş gelir olarak yansıtılır.

Satışların içerisinde önemli bir finansman maliyeti bulunması durumunda, makul bedel, gelecekte oluşacak tahsilatların, finansman maliyeti içerisinde yer alan zımni faiz oranı ile indirgenmesi ile tespit edilir. Gerçek değerleri ile nominal değerleri arasındaki fark, tahakkuk esasına göre faiz geliri olarak değerlendirilir.

Faiz geliri, kalan anapara bakiyesi ile beklenen ömrü boyunca ilgili finansal varlıktan elde edilecek tahmini nakit girişlerini söz konusu varlığın kayıtlı değerine indirgeyen efektif faiz oranı nispetinde ilgili dönemde tahakkuk ettirilir.

KATMERCİLER ARAÇ ÜSTÜ EKİPMAN SANAYİ VE TİCARET A.Ş. VE BAĞLI ORTAKLIKLARI

31 ARALIK 2018 TARİHİNDE SONA EREN HESAP DÖNEMİNE AİT KONSOLİDE FİNANSAL TABLOLARA İLİŞKİN DİPNOTLAR
(Aksi belirtilmedikçe tutarlar Türk Lirası ("TL") olarak ifade edilmiştir)

2. FİNANSAL TABLOLARIN SUNUMUNA İLİŞKİN ESASLAR(devamı)

2.2. Önemli Muhasebe Politikaları Özeti(devamı)

(j) Devlet teşvikleri

Alınan koşulsuz devlet teşvikleri, bu teşviklerin alacak durumuna gelmesi halinde kar veya zararda diğer gelirler altında muhasebeleştirilir. Diğer devlet teşvikleri, Şirket'in teşvikle ilgili gerekli koşulları sağlayacağı ve bu teşvikin alınacağı hakkında yeterli güvencenin bulunması durumunda gerçeğe uygun değerleri ile ertelenmiş gelir olarak kaydedilirler ve daha sonra varlığın faydalı ömrü boyunca sistematik olarak kar veya zararda diğer gelirler altında muhasebeleştirilirler.

Şirket'e katlandığı maliyetlerle ilgili verilen teşvikler, maliyetlerin oluştuğu dönemlerde sistematik olarak kar veya zararda diğer gelirler altında muhasebeleştirilirler.

(k) İlişkili taraflar

Aşağıdaki kriterlerden birinin varlığında taraf, Şirket ile ilişkili sayılır:

(a) Söz konusu tarafın, doğrudan ya da dolaylı olarak bir veya birden fazla aracı yoluyla:

(i) İşletmeyi kontrol etmesi, işletme tarafından kontrol edilmesi ya da işletme ile ortak kontrol altında bulunması (ana ortaklıklar, bağlı ortaklıklar ve aynı iş dalındaki bağlı ortaklıklar dâhil olmak üzere);

(ii) Şirket üzerinde önemli etkisinin olmasını sağlayacak payının olması veya

(iii) Şirket üzerinde ortak kontrole sahip olması;

(b) Tarafın, Şirket'in bir iştiraki olması;

(c) Tarafın, Şirket'in ortak girişimci olduğu bir iş ortaklığı olması;

(d) Tarafın, Şirket'in veya ana ortaklığının kilit yönetici personelinin bir üyesi olması;

(e) Tarafın, (a) ya da (d)'de bahsedilen herhangi bir bireyin yakın bir aile üyesi olması;

(f) Tarafın; kontrol edilen, ortak kontrol edilen ya da önemli etki altında veya (d) ya da (e)'de bahsedilen herhangi bir bireyin doğrudan ya da dolaylı olarak önemli oy hakkına sahip olduğu bir işletme olması;

(g) Tarafın, işletmenin ya da işletme ile ilişkili taraf olan bir işletmenin çalışanlarına işten ayrılma sonrasında sağlanan fayda planları olması gerekir.

İlişkili taraflarla yapılan işlem ilişkili taraflar arasında kaynakların, hizmetlerin ya da yükümlülüklerin bir bedel karşılığı olup olmadığına bakılmaksızın transferidir.

Olağan faaliyetler nedeniyle ilişkili taraflarla bazı iş ilişkilerine girilebilir.

(l) Kiralama işlemleri

(i) Kiralanan varlıklar

Varlığın sahipliğine ilişkin önemli bütün risk ve getirilerin Şirket'e devrolduğu kiralama işlemleri yoluyla kullanılan varlıklar finansal kiralama olarak sınıflandırılmıştır. İlk olarak finansal kiralama yoluyla elde edilen sabit kıymetler ilgili varlığın gerçeğe uygun değeri ile asgari finansal kiralama ödemelerinin bugünkü değerinden düşük olanı üzerinden ölçülür. İlk kayıtların alınmasını takiben ise ilgili varlık için geçerli olan muhasebe politikalarına göre muhasebeleştirilir.

Diğer kiralamalar altında kullanılan varlıklar faaliyet kiralaması olarak sınıflanır ve Şirket'in finansal durum tablosunda muhasebeleştirilmez.

2. FİNANSAL TABLOLARIN SUNUMUNA İLİŞKİN ESASLAR(devamı)

2.2. Önemli Muhasebe Politikaları Özeti(devamı)

(l) Kiralama işlemleri (devamı)

(ii) Kiralama ödemeleri

Faaliyet kiralamaları kapsamında yapılan ödemeler kira süresince doğrusal yöntemle kar veya zararda muhasebeleştirilir. Alınan kira teşvikleri kira süresince toplam kira giderlerinin bir parçası olarak muhasebeleştirilir.

Finansal kiralama kapsamında yapılan asgari kira ödemeleri, finansal giderler ve kalan yükümlülüğün azaltılması olarak paylaştırılır. Finansal giderler, yükümlülüğün kalan bakiyesi üzerinden sabit dönem faiz oranı belirlenecek şekilde kira süresince her bir döneme dağıtılır.

(iii) Bir sözleşmenin kira unsuru içerip içermediğinin belirlenmesi

Bir sözleşmenin başlangıcında; Şirket, bu sözleşmenin bir kira sözleşmesi veya kira unsuru içeren bir sözleşme olup olmadığını belirler. Bu durum aşağıdaki iki koşulda sağlanır:

- Sözleşmenin gerçekleşmesi kendine özgü bir varlığın veya varlıkların kullanılmasına bağlı ise; ve
- Sözleşme belirtilen varlıkların kullanım hakkını içeriyorsa.

Sözleşmenin başlangıcında veya yeniden değerlendirilmesine takiben Şirket, böyle bir sözleşmenin gerektirdiği ödemeleri kiralama ve diğer konular için yapılan ödemeler olarak gerçeğe uygun nispi değerlerine göre ayırır. Şirket, bir finansal kiralama sözleşmesiyle ilgili olarak ödemelerin güvenilir bir şekilde ayrılmasının mümkün olmadığına karar verirse, ilgili varlığın gerçeğe uygun değeri kadar bir varlık ve bir yükümlülük muhasebeleştirilir. Sonradan ödemeler yapıldıkça yükümlülük azalır ve yükümlülük üzerine ilave edilen finansal giderler Şirket'in alternatif borçlanma oranı kullanılarak kaydedilir.

(m) Finansman gelirleri ve finansman giderleri

Finansman gelirleri, nakit ve nakit benzerlerinden elde edilen faiz gelirlerini kar veya zararda muhasebeleştirilen riskten korunma amaçlı elde tutulan finansal araçlardan elde edilen gelirleri ve önceden diğer kapsamlı gelirde muhasebeleştirilmiş net kazançların sınıflamalarını içerir. Faiz geliri, etkin faiz yöntemi kullanılarak tahakkuk esasına göre kar veya zararda muhasebeleştirilir.

Finansman giderleri, alınan kredilerin faiz giderleri, nakit ve nakit benzerleri ve finansal yükümlülükler üzerinde kaydedilen değer düşüklüğü zararları ve kur farklarını içerir.

Bir özellikli varlık satın alımı, inşası veya üretimiyle doğrudan ilgili olmayan borçlanma maliyetleri etkin faiz yöntemi kullanılarak kar veya zararda muhasebeleştirilir. Finansal varlık ve yükümlülüklerin üzerindeki kur farkı gelir ve giderleri kur farkı hareketlerinin net pozisyonuna göre finansal gelirler veya finansal giderler içerisinde net olarak raporlanır.

(n) Vergi

Dönem karı üzerindeki gelir vergisi yükümlülüğü, cari dönem vergisi ve ertelenen vergiyi içermektedir. Cari dönem vergisi ve ertelenen vergi doğrudan özkaynaklarda veya diğer kapsamlı gelir tablosunda kayıtlara alınan kalemlerin vergi etkileri hariç kar veya zarar hesaplarında muhasebeleştirilir.

(i) Dönem vergisi

Dönem vergisi, raporlama dönemi sonu itibariyle yürürlükte olan veya yürürlüğe girmesi kesine yakın olan vergi oranları dikkate alınarak hesaplanan cari yılda vergiye konu kar veya zarar üzerinden beklenen vergi yükümlülüğü veya alacağıdır ve geçmiş yıllardaki vergi yükümlülükleri ile ilgili düzeltme kayıtlarını da içerir. Dönem vergi yükümlülüğü aynı zamanda temettü dağıtım bildirimlerinden kaynaklanan vergi yükümlülüklerini de içerir. Türkiyedeki uygulama detayları Not 27'de verilmiştir.

KATMERCİLER ARAÇ ÜSTÜ EKİPMAN SANAYİ VE TİCARET A.Ş. VE BAĞLI ORTAKLIKLARI

31 ARALIK 2018 TARİHİNDE SONA EREN HESAP DÖNEMİNE AİT KONSOLİDE FİNANSAL TABLOLARA İLİŞKİN DİPNOTLAR
(Aksi belirtilmedikçe tutarlar Türk Lirası ("TL") olarak ifade edilmiştir)

2. FİNANSAL TABLOLARIN SUNUMUNA İLİŞKİN ESASLAR(devamı)

2.2. Önemli Muhasebe Politikaları Özeti(devamı)

(n) Vergi(devamı)

(ii) Ertelenmiş vergi

Ertelenmiş vergi, varlık ve yükümlülüklerin finansal tablolarda yer alan defter değerleri ile vergi matrahında kullanılan değerleri arasındaki geçici farklar üzerinden hesaplanır. Aşağıdaki durumlarda meydana gelen geçici farklar için ertelenmiş vergi muhasebeleştirilmez:

- Bir işletme birleşmesi olmayan ve ne muhasebe karını ne de vergiye tabi kar veya zararı etkilemeyen bir işlem sonucu oluşan varlık veya yükümlülüklerin ilk kayıtlara alınmasında ortaya çıkan geçici farklar;
- Öngörülebilir bir gelecekteki tersine dönmesi muhtemel olmayan ve Şirket'in geri çevrim zamanını kontrol edebildiği bağlı ortaklık, iştirak ve müştereken kontrol edilen işletmelerdeki yatırımlarıyla ilgili geçici farklar ve

Şerefiyenin ilk muhasebeleştirilmesi sırasında oluşan vergilendirilebilir geçici farklar.

Şirket, ertelenmiş vergi borçlarını ve ertelenmiş vergi varlıklarını, varlıklarının defter değerlerini ne şekilde geri kazanacağı veya borçlarını ne şekilde ödeyeceği ile ilgili raporlama dönemi sonundaki beklentilerinin vergisel sonuçlarıyla tutarlı bir şekilde ölçer. Gerçeğe uygun değer yöntemi kullanılarak ölçülen yatırım amaçlı gayrimenkuller için, söz konusu yatırım amaçlı gayrimenkulün defter değerinin satış yoluyla geri kazanılacağına ilişkin aksi ispat edilene kadar geçerli bir varsayım bulunmaktadır.

Ertelenmiş vergi, raporlama dönem sonu itibariyle geçici farkların geri çevrileceği zamandaki yürürlükte olan veya yürürlüğe girmesi kesine yakın olan vergi oranı ile ölçülür.

Ertelenmiş vergi varlığı ve ertelenmiş vergi yükümlülüğü, yasal olarak dönem vergi varlıklarını dönem vergi yükümlülüklerine mahsup etme hakkının olması ve aynı vergi mükellefi olması veya vergiye tabi işletmeler farklı işletmeler olmakla birlikte bu işletmeler vergi borçlarını ve vergi alacaklarını ya net esasa göre yerine getirecek veya tahsilat ve ödemeyi ayrı ayrı ancak aynı zamanda yapacak olması durumunda mahsuplaştırılabilmektedir.

Kullanılmamış geçmiş yıl mali zararları, vergi avantajları ve indirilebilir geçici farklar için ilerideki dönemde bunların mahsup edilmesine yeterli olacak tutarda vergilendirilebilir kar elde edileceğinin muhtemel olması halinde ertelenmiş vergi varlığı muhasebeleştirilir. Ertelenmiş vergi varlıkları her raporlama tarihinde gözden geçirilir ve ilgili vergi avantajının kullanımının muhtemel olmadığı kısımlar için ertelenmiş vergi varlıkları azaltılır.

(iii) Vergi riski

Dönem vergi gideri ile ertelenmiş vergi gideri tutarları belirlenirken, Şirket vergi pozisyonlarını ve ödenmesi gerekecek ek vergi ve faiz yükümlülüğü olup olmadığını dikkate almaktadır. Bu değerlendirme gelecekteki olaylarla ile ilgili birçok mesleki kanaat içerebilir ve tahmin ve varsayımlara dayanmaktadır. Şirket'in mevcut vergi yükümlülüğünün yeterliliği ile ilgili mesleki kanaatini değiştirecek yeni bilgiler ortaya çıkması durumunda vergi yükümlülüğündeki bu değişim, bu durumun belirlendiği döneme ait vergi giderini etkileyecektir.

(o) Nakit akış tablosu

Nakit akış tablosunda döneme ilişkin nakit akımları işletme yatırım ve finansman faaliyetlerine dayalı bir biçimde sınıflandırılarak raporlanır. İşletme faaliyetlerinden kaynaklanan nakit akımları, Şirket'in faaliyet alanına giren konulardan kaynaklanan nakit akımlarını gösterir. Şirket, işletme faaliyetlerine ilişkin nakit akımlarını, net kar/zararın gayri nakdi işlemlerin geçmiş ya da gelecek işlemlerle ilgili nakit giriş ve çıkışları tahakkuklarının veya ertelemelerinin ve yatırım veya finansman ile ilgili nakit akımlarına ilişkin gelir veya gider kalemlerinin etkilerine göre düzeltildiği dolaylı yönteme göre gösterir.

2. FİNANSAL TABLOLARIN SUNUMUNA İLİŞKİN ESASLAR(devamı)

2.2. Önemli Muhasebe Politikaları Özeti(devamı)

(o) Nakit akış tablosu(devamı)

Yatırım faaliyetleriyle ilgili nakit akımları, Şirket'in yatırım faaliyetlerinde (maddi ve maddi olmayan varlık yatırımları ve finansal yatırımlar) kullandığı ve elde ettiği nakit akımlarını gösterir.

Finansman faaliyetlerine ilişkin nakit akımları, Şirket'in finansman faaliyetlerinde kullandığı kaynakları ve bu kaynakların geri ödemelerini gösterir.

Nakit ve nakit benzeri değerler, kasa ve bankalardaki üç aydan kısa vadeli mevduat, oluştuğu tarihte vadesi üç ayı geçmeyen ve değer kaybetme riski bulunmayan kısa vadeli yüksek likiditeye sahip yatırımları ifade etmektedir.

(p) Temettüler

Temettü alacakları, beyan edildikleri dönemde gelir olarak kaydedilir. Temettü borçları kar dağıtımının bir unsuru olarak, Genel Kurul'da kar dağıtım kararının alındığı dönemde finansal tablolara yansıtılır.

(q) Finansal bilgilerin bölümlere göre raporlanması

Şirket'in ürün veya hizmet grubu sunumunda risk ve getiri açısından diğer faaliyet alanlarından farklı özellikler taşıyan, ayırt edilebilir faaliyet bölümünün ve farklı risk ve getiri özelliklerine sahip ayırt edilebilir coğrafi bölümlünün olmaması nedeniyle bölümlere göre raporlama yapılmamıştır.

(r) Yatırım faaliyetlerinden gelirler ve giderler

Yatırım faaliyetlerinden gelirler, sabit kıymet satış gelirlerinden ve türev araçlardan kaynaklanan ve kar veya zarara kaydedilen kazançlardan oluşmaktadır.

Yatırım faaliyetlerinden giderler, sabit kıymet satış zararları ve türev araçlardan kaynaklanan ve kar veya zarara kaydedilen kayıplardan oluşmaktadır.

(s) Esas faaliyetlerden diğer gelirler ve giderler

Esas faaliyetlerden diğer gelirler, tahakkuk tutarı etkin faiz yöntemiyle hesaplanarak kaydedilen mevduat faiz gelirleri, konusu kalmayan şüpheli alacak veya stok karşılıklarından gelirler, borçlanma araçları dışında kalan finansal durum tablosu kalemlerinden kaynaklanan kur farkı gelirleri ve diğer faaliyetlerle ilgili gelirlerden oluşmaktadır.

Esas faaliyetlerden diğer giderler, şüpheli alacak veya stok karşılık giderleri, bağışlar, borçlanma araçları dışında kalan finansal durum tablosu kalemlerinden kaynaklanan kur farkı giderleri ve diğer faaliyetlerle ilgili giderlerden oluşmaktadır.

Kur farkı gelir veya giderleri kur farkı hareketlerinin şirket bazında net gelir ya da net gider durumunda olmasına göre esas faaliyetlerden diğer gelirler veya esas faaliyetlerden diğer giderler içerisinde net tutarlarıyla gösterilmektedir.

(t) Gerçeğe uygun değerin belirlenmesi

Şirket'in çeşitli muhasebe politikaları ve açıklamaları hem finansal hem de finansal olmayan varlık ve yükümlülüklerin gerçeğe uygun değerlerinin belirlenmesini gerektirmektedir. Gerçeğe uygun değerler ölçme ve açıklama amacıyla aşağıdaki yöntemlerle belirlenmektedir. Uygulanabilir olması halinde, gerçeğe uygun değerlerin belirlenmesinde kullanılan varsayımlarla ilgili ilave bilgiler varlık veya yükümlülüğe özgü dipnotlarda sunulmuştur.

(i) Ticari ve diğer alacaklar

Ticari ve diğer alacakların gerçeğe uygun değerleri gelecekteki nakit akışlarının ölçüm tarihindeki piyasa faiz oranları ile indirgenmesiyle bulunacak değer olarak tahmin edilir. Belirli bir faiz oranı olmayan kısa vadeli alacaklar indirgenme etkisinin önemsiz olması durumda orijinal fatura tutarından değerlenirler. Bu gerçeğe uygun değerler ilk muhasebeleştirme sırasında ve açıklama amacıyla her raporlama dönemi sonunda belirlenir.

2. FİNANSAL TABLOLARIN SUNUMUNA İLİŞKİN ESASLAR(devamı)

2.2. Önemli Muhasebe Politikaları Özeti(devamı)

(t) Gerçeğe uygun değerin belirlenmesi(devamı)

(ii) Diğer türev olmayan finansal yükümlülükler

Diğer türev olmayan finansal yükümlülüklerin gerçeğe uygun değerleri, ilk muhasebeleştirme sırasında ve açıklama amacıyla her raporlama dönemi sonunda belirlenir. Gerçeğe uygun değer, gelecekteki anapara ve faiz nakit akışlarının ölçüm tarihindeki piyasa faiz oranları ile bugünkü değere indirgenmesi ile hesaplanmaktadır. Dönüştürülebilir senetlerin yükümlülük kısmı ile ilgili olarak, piyasa faiz oranı. Dönüştürme seçeneği olmayan benzer yükümlülüklere referans verilerek belirlenir. Finansal kiralama işlemleri için piyasa faizi benzer kira anlaşmalarına göre belirlenir.

2.3 Önemli Muhasebe Değerlendirme, Tahmin ve Varsayımları

Finansal tabloların TFRS'ye uygun olarak hazırlanması, yönetimin, politikaların uygulanması ve raporlanan varlık, yükümlülük, gelir ve gider tutarlarını etkileyen kararlar, tahminler ve varsayımlar yapmasını gerektirmektedir. Gerçekleşen sonuçlar bu tahminlerden farklılık gösterebilir.

Bu finansal tabloların hazırlanması sırasında Şirket'in muhasebe politikalarının uygulanmasında yönetim tarafından yapılan önemli değerlendirmeler ile tahmindeki belirsizliğinin temel kaynakları 31 Aralık 2016 tarihinde sona eren yıla ait finansal tablolarda uygulananlar ile tutarlıdır.

Tahminler ve tahminlerin temelini teşkil eden varsayımlar sürekli olarak gözden geçirilmektedir. Muhasebe tahminlerindeki güncellemeler, güncellemenin yapıldığı dönemde ve bu güncellemelerden etkilenen müteakip dönemlerde kayıtlara alınır.

Finansal tablolarda kayıtlara alınan tutarlar üzerinde önemli etkisi olan tahminlere ilişkin bilgiler aşağıda belirtilen dipnotlarda açıklanmıştır:

- Not 13.14 (b, c) Maddi ve maddi olmayan duran varlıkların faydalı ömürleri
- Not 7 Ticari alacaklar değer düşüklüğü karşılığı
- Not 16 Karşılıklar, koşullu varlık ve yükümlülükler
- Not 18 Kıdem tazminatı karşılığında kullanılan varsayımlar
- Not 27 Vergi varlık ve yükümlülükleri
- Not 32 Gerçeğe uygun değerlerin belirlenmesi

KATMERCİLER ARAÇ ÜSTÜ EKİPMAN SANAYİ VE TİCARET A.Ş. VE BAĞLI ORTAKLIKLARI

31 ARALIK 2018 TARİHİNDE SONA EREN HESAP DÖNEMİNE AİT KONSOLİDE FİNANSAL TABLOLARA İLİŞKİN DİPNOTLAR
(Aksi belirtilmedikçe tutarlar Türk Lirası ("TL") olarak ifade edilmiştir)

3. BÖLÜMLERE GÖRE RAPORLAMA

"Araç Üstü Ekipman İmalatı" bölümü dışında ki bölümlere ait hasılatın toplam hasılat içinde ki payının %1'den daha düşük olması, "Kaynak İşçiliği" ve "Boyama İşçiliği" faaliyetlerinin "Araç Üstü Ekipman İmalatı" nın ayrılmaz ve tek başına hasılat yaratamayacak bir parçası olması nedeniyle bölümlere göre raporlama yapılmamıştır.

4. NAKİT VE NAKİT BENZERLERİ

	31.12.2018	31.12.2017
Kasa	23.466	13.324
Bankalar	24.689.231	35.939.637
- Vadesiz mevduatlar	**24.689.231**	**20.958.974**
TL	3.054.505	8.717.480
USD	4.722.010	7.294.637
EURO	16.912.716	4.946.857
- Vadeli mevduatlar	-	**14.980.663**
TL	-	14.950.557
Faiz Gelir Tahakkuku	-	30.106
Banka Posları	25.310	-
Toplam	**24.738.007**	**35.952.961**

- 31 Aralık 2018 tarihi itibari ile Şirket Banka hesapları içerisinde 10.850.851 TL (31.12.2017 : 2.045.521) nakit blokaj bulunmaktadır.

*Vadeli Mevduatlar

	31.12.2018	31.12.2017
30-60 Gün Arası	-	14.980.663

Nakit ve nakit benzerlerindeki risklerin niteliği ve düzeyine ilişkin açıklamalar 31. notta açıklanmıştır.

5. FİNANSAL YATIRIMLAR

	31.12.2018		31.12.2017	
Gerçeğe uygun değer farkları gelir tablosuna yansıtılan finansal varlıklar	Nominal Değeri	Defter Değeri	Nominal Değeri	Defter Değeri
Şekerbank Bono	100.000	121.644	100.000	100.324
Halkbank Bono	-	-	87.648	86.653
Toplam	**100.000**	**121.644**	**187.648**	**186.977**

KATMERCİLER ARAÇ ÜSTÜ EKİPMAN SANAYİ VE TİCARET A.Ş. VE BAĞLI ORTAKLIKLARI

31 ARALIK 2018 TARİHİNDE SONA EREN HESAP DÖNEMİNE AİT KONSOLİDE FİNANSAL TABLOLARA İLİŞKİN DİPNOTLAR
(Aksi belirtilmedikçe tutarlar Türk Lirası ("TL") olarak ifade edilmiştir)

6. FİNANSAL BORÇLANMALAR

	31.12.2018	31.12.2017
a) Banka Kredileri	432.196.180	262.809.501
b) Çıkarılmış Bonolar	-	51.859.479
c) Finansal Kiralama İşlemlerinden Borçlar	5.350.584	4.632.109
Toplam	**437.546.764**	**319.301.089**

a) Banka Kredileri

		31.12.2018		
	Ortalama Faiz Faiz Oranı (%)	Kısa Vadeli	Uzun Vadeli Borçlanmaların Kısa Vadeli Kısımları	Uzun Vadeli
Para Birimi				
TL	22,00-36,00	111.731.262	22.528.343	77.859.408
EUR	5,00-9,00	86.608.348	16.620.921	70.855.171
USD	6,00-8,00	45.992.727	-	-
Toplam		**244.332.337**	**39.149.264**	**148.714.579**

		31.12.2017		
	Ortalama Faiz Faiz Oranı (%)	Kısa Vadeli	Uzun Vadeli Borçlanmaların Kısa Vadeli Kısımları	Uzun Vadeli
Para Birimi				
TL	13,25 - 17,40	52.502.203	4.996.458	90.541.239
EUR	2,70 - 5,75	48.970.410	2.496.845	63.302.346
Toplam		**101.472.613**	**7.493.303**	**153.843.585**

	31.12.2018	31.12.2017
1 yıl içerisinde ödenecek	283.481.601	108.965.916
1-2 yıl içerisinde ödenecek	45.172.471	86.492.619
2-3 yıl içerisinde ödenecek	9.388.156	61.350.966
3-4 yıl içerisinde ödenecek	59.190.291	6.000.000
4 yıldan uzun ödenecek	34.963.661	-
Toplam	**432.196.180**	**262.809.501**

Kısa ve uzun vadeli borçların gerçeğe uygun değeri, iskonto edilmesinin etkisinin önemsiz olması nedeniyle defter değerine eşittir. Raporlama tarihi itibariyle, banka kredileri, binaların 8.980.000 EUR, 5.000.000 USD ve 100.500.000 TL' lik değeri üzerinden teminat altına alınmıştır. (31.12.2017: 600.000 EUR, 5.000.000 USD ve 45.600.000 TL).

KATMERCİLER ARAÇ ÜSTÜ EKİPMAN SANAYİ VE TİCARET A.Ş. VE BAĞLI ORTAKLIKLARI

31 ARALIK 2018 TARİHİNDE SONA EREN HESAP DÖNEMİNE AİT KONSOLİDE FİNANSAL TABLOLARA İLİŞKİN DİPNOTLAR
(Aksi belirtilmedikçe tutarlar Türk Lirası ("TL") olarak ifade edilmiştir)

6. FİNANSAL BORÇLANMALAR(devamı)

b) Uzun Vadeli Kredilerin Kısa Vadeli Kısımları

Para Birimi	Ortalama Faiz Oranı	31.12.2018	31.12.2017
TL	15,40 – 32,00	22.528.343	4.996.458
EUR	4,25 – 7	16.620.921	2.496.845
Toplam		**39.149.264**	**7.493.303**

c) Çıkarılmış Bonolar

31.12.2018

31.12.2018 tarihi itibariyle çıkarılmış bono bulunmamaktadır.

31.12.2017

Para Birimi	Nominal Faiz Oranı	Vade	Nominal Değeri	Defter Değeri
TL	4,5551(*)	08.03.2018	50.000.000	51.859.479
Toplam			**50.000.000**	**51.859.479**

(*)31.12.2017 tarihine kadar işlemiş faiz tutarı 1.859.479 TL'dir.
(*)Her bir kupon ödeme dönemindeki kupon faizi ilgili tarihte geçerli olan gösterge Devlet İç borçlanma senedinin BİST Tahvil ve Bono kesin alım satım piyasasında oluşan son beş iş günündeki ağırlıklı ortalamasına yıllık 50.000.000 TL için %5,25 eklenmesiyle hesaplanacaktır . Bonolar üç ayda bir faiz ödemeli olup ana para vade sonunda defaten itfa edilecektir.

d) Finansal Kiralama Yoluyla Edinilen Varlıklar

Finansal Kiralama Borçları, finansal kiralama yolu ile iktisap edilen tesis, makine ve cihazlar nedeniyle ödenecek tutarlardan bilanço tarihi itibariyle ödenmeyen kısımları göstermektedir.

- Kiralama konusu her bir varlık türü için, bilanço tarihi itibariyle net kayıtlı değeri:

Net Değerler	31.12.2018	31.12.2017
Tesis, Makine ve Cihazlar (net)	5.350.584	4.632.109

KATMERCİLER ARAÇ ÜSTÜ EKİPMAN SANAYİ VE TİCARET A.Ş. VE BAĞLI ORTAKLIKLARI

31 ARALIK 2018 TARİHİNDE SONA EREN HESAP DÖNEMİNE AİT KONSOLİDE FİNANSAL TABLOLARA İLİŞKİN DİPNOTLAR
(Aksi belirtilmedikçe tutarlar Türk Lirası ("TL") olarak ifade edilmiştir)

6. FİNANSAL BORÇLANMALAR(devamı)

- Asgari kira ödemelerinin toplamı ve bugünkü değeri

31.12.2018

	1 yıldan az	1 yıldan Fazla-5 yıldan az	Toplam
Asgari Kira Ödeme Tutarı			
TL cinsinden finansal kiralamalar	458.990	707.019	1.166.009
EUR cinsinden finansal kiralamalar	1.432.290	2.542.046	3.974.335
USD cinsinden finansal kiralamalar	438.268	405.248	843.516
Toplam	**2.329.548**	**3.654.313**	**5.983.861**
Ödemelerin bugünkü değeri			
TL cinsinden finansal kiralamalar	276.625	597.982	874.607
EUR cinsinden finansal kiralamalar	1.358.378	2.393.420	3.751.798
USD cinsinden finansal kiralamalar	377.577	346.603	724.179
Toplam	**2.012.580**	**3.338.004**	**5.350.584**

31.12.2017

	1 yıldan az	1 yıldan Fazla-5 yıldan az	Toplam
Asgari Kira Ödeme Tutarı			
TL cinsinden finansal kiralamalar	254.299	512.923	767.222
EUR cinsinden finansal kiralamalar	1.157.248	2.600.419	3.757.667
USD cinsinden finansal kiralamalar	215.897	503.948	719.845
Toplam	**1.627.444**	**3.617.290**	**5.244.734**
Ödemelerin bugünkü değeri			
TL cinsinden finansal kiralamalar	174.135	420.983	595.117
EUR cinsinden finansal kiralamalar	1.001.976	2.400.923	3.402.899
USD cinsinden finansal kiralamalar	182.107	451.985	634.093
Toplam	**1.358.218**	**3.273.891**	**4.632.109**

Finansal kiralama, kiralama dönemi 2 yıl olan makine, tesis ve demirbaş alımı ile ilgilidir. Şirketin 2 yıllık kiralama döneminde makine-tesis ve demirbaşlar için satın alma opsiyonu bulunmaktadır. Şirket'in finansal kiralamaya ilişkin yükümlülükleri, kiralayanın, kiralanan varlık üzerindeki mülkiyet hakkı vasıtasıyla güvence altına alınmıştır.
Sözleşme tarihinde finansal kiralama işlemlerine ilişkin faiz oranları tüm kiralama dönemi için sabitlenmiştir. Sözleşme ortalama efektif faiz oranı yıllık yaklaşık % 5'tir.

7. TİCARİ ALACAK VE BORÇLAR

a) Ticari Alacaklar:

Bilanço tarihi itibariyle Grup'un ticari alacaklarının detayı aşağıdaki gibidir:

Kısa Vadeli Ticari Alacaklar	**31.12.2018**	**31.12.2017**
Alıcılar	116.838.614	107.480.398
Vadeli Çekler	423.432	19.740.900
Eksi: Tahakkuk Etmemiş Finansman Geliri	(191.584)	(287.769)
Şüpheli Ticari Alacaklar (*)	7.719.494	3.519.568
Eksi: Şüpheli Ticari Alacak Karşılığı	(7.719.494)	(3.519.568)
Ara Toplam	**117.070.462**	**126.933.529**
-İlişkili Taraflar (Not 29)	961.781	1.048.585
Toplam	**118.032.243**	**127.982.114**

7.TİCARİ ALACAKLAR VE BORÇLAR(devamı)

Alıcılar, alacak senetleri ve vadeli çeklerin vade detayı aşağıdaki gibidir:

Alıcılar, Alacak Senetleri ve Vadeli Çekler	31.12.2018	31.12.2017
1-3 Ay Arası Vadeli	93.707.299	67.392.536
3-6 Ay Arası Vadeli	24.516.528	34.632.637
6-9 Ay Arası Vadeli	-	26.244.710
Toplam	**118.223.827**	**128.269.883**

31 Aralık 2018 tarihi itibariyle TL, USD ve EUR cinsinden kısa vadeli ticari alacaklar için hesaplanan tahakkuk etmemiş finansman geliri için kullanılan etkin ağırlıklı ortalama faiz oranları sırasıyla yıllık % 21,26, %2,76 ve %-0,33 olup alacakların ağırlıklı ortalama vadesi 166 gündür. (31.12.2017: sırasıyla % 13,54, %1,77 ve % -0,35, 234 gün)

31 Aralık 2018 tarihi itibariyle, ticari alacakların 7.719.494 TL (31.12.2017: 3.519.568 TL) tutarındaki kısmı için şüpheli alacak karşılığı ve beklenen kredi zararı karşılığı ayrılmıştır. 31 Aralık 2018 tarihi itibariyle dönem içinde ayrılan karşılık tutarı 3.607.016 TL dir. (31 Aralık 2017: 339.838) Şüpheli alacaklar, Şirket' in raporlama tarihi itibariyle mal satış yaptığı müşteriler ile ilgili olarak tahsilat yapılamayan tutardan oluşmaktadır.

Grup'un şüpheli ticari alacaklar karşılığına ilişkin hareket tablosu aşağıdaki gibidir.

Şüpheli Ticari Alacaklar/Beklenen Kredi Zararı	31.12.2018	31.12.2017
Dönem Başı	3.519.568	2.911.976
Dönem Gideri	3.607.016	339.838
Açılış Düzeltmesi(İlk Uygulama)	966.330	-
Kur Farkı	292.080	275.901
Eksi: Dönem İçinde İptal Edilen	(665.520)	(8.147)
Dönem Sonu	**7.719.474**	**3.519.568**

b) Ticari Borçlar:

Bilanço tarihi itibariyle Grup'un ticari borçlarının detayı aşağıdaki gibidir:

Kısa Vadeli Ticari Borçlar	31.12.2018	31.12.2017
Satıcılar (*)	41.399.723	9.550.795
Borç Senetleri (*)	17.506.801	23.704.375
Eksi: Tahakkuk Etmemiş Finansman Gideri	(532.135)	(278.682)
Diğer Ticari Borçlar	12.681.563	12.565.472
Toplam	**71.055.952**	**45.541.960**

(*) Satıcılar ve borç senetleri vade detayı aşağıdaki gibidir:

* Satıcılar ve Borç Senetleri	31.12.2018	31.12.2017
0-6 Ay Arası Vadeli Borçlar	58.570.046	26.155.417
6-9 Ay Arası Vadeli Borçlar	336.478	7.099.753
Toplam	**58.906.524**	**33.255.170**

KATMERCİLER ARAÇ ÜSTÜ EKİPMAN SANAYİ VE TİCARET A.Ş. VE BAĞLI ORTAKLIKLARI

31 ARALIK 2018 TARİHİNDE SONA EREN HESAP DÖNEMİNE AİT KONSOLİDE FİNANSAL TABLOLARA İLİŞKİN DİPNOTLAR
(Aksi belirtilmedikçe tutarlar Türk Lirası ("TL") olarak ifade edilmiştir)

7.TİCARİ ALACAKLAR VE BORÇLAR(devamı)

31.12.2018 tarihi itibariyle TL, USD ve EUR cinsinden kısa vadeli ticari borçlar için hesaplanan tahakkuk etmemiş finansman giderleri için kullanılan etkin ağırlıklı ortalama faiz oranı sırasıyla yıllık % 21,26 %2,76 ve % -0,33 olup borçların ağırlıklı ortalama vadesi 130 gündür (31.12.2017: %13,54 %1,77 ve % -0,35; 172 gün)

8. DİĞER ALACAK VE BORÇLAR

Kısa Vadeli Diğer Alacaklar	**31.12.2018**	**31.12.2017**
Verilen Depozito ve Teminatlar	325.282	164.456
Vergi Dairesinden Alacaklar	3.743.059	3.398.331
SGK'dan Alacaklar	19.767	19.767
Denizbank Bloke Alacakları (*)	227.690	343.385
Diğer Çeşitli Alacaklar	4.244	4.245
Toplam	**4.320.042**	**3.930.184**

(*) Bu tutar Denizbank kredilerinden kaynaklanıp, kredi kapanmasına istinaden tahsilat yapılacaktır.

Uzun Vadeli Diğer Alacaklar	**31.12.2018**	**31.12.2017**
Verilen Depozito ve Teminatlar	24.598	24.598
Toplam	**24.598**	**24.598**

Kısa Vadeli Diğer Borçlar	**31.12.2018**	**31.12.2017**
Ödenecek Vergi ve Fonlar	1.207.505	3.290.028
Diğer Çeşitli Borçlar	38.671	49.950
6736 Sayılı Yasa Gereği Taksitlendirilen Vergi	915.094	721.769
Ara Toplam	**2.161.270**	**4.061.747**
İlişkili Taraflar (Not29)	8.867.985	-
Toplam	**11.029.255**	**4.061.747**

Uzun Vadeli Diğer Borçlar	**31.12.2018**	**31.12.2017**
6736 Sayılı Yasa Gereği Taksitlendirilen Vergi	-	472.851
Toplam	**-**	**472.851**

9. STOKLAR

	31.12.2018	**31.12.2017**
İlk Madde ve Malzeme	109.852.475	80.738.718
Yarı Mamul	211.362.850	116.477.223
Mamuller	14.941.249	13.213.418
Ticari Mallar	1.445.790	1.477.163
Diğer Stoklar	369.357	436.633
Stok Değer Düşüklüğü Karşılığı (-)	(31.332)	(31.332)
Toplam	**337.940.389**	**212.311.823**

Grup' un 31 Aralık 2018 tarihi itibariyle stokları üzerinde 25.000.000 TL tutarında Emtia Sigortası bulunmaktadır.(31.12.2017: 25.000.000TL)

KATMERCİLER ARAÇ ÜSTÜ EKİPMAN SANAYİ VE TİCARET A.Ş. VE BAĞLI ORTAKLIKLARI

31 ARALIK 2018 TARİHİNDE SONA EREN HESAP DÖNEMİNE AİT KONSOLİDE FİNANSAL TABLOLARA İLİŞKİN DİPNOTLAR
(Aksi belirtilmedikçe tutarlar Türk Lirası ("TL") olarak ifade edilmiştir)

9. STOKLAR(devamı)

Stok Değer Düşüklüğü Karşılığı Hareketleri	31.12.2018	31.12.2017
Açılış Bakiyesi	(31.332)	(31.332)
İptal Edilen Karşılık (-)	-	-
Kapanış Bakiyesi	**(31.332)**	**(31.332)**

Grup'un 31 Aralık 2018 itibariyle kullanılan kredilere karşılık teminat olarak rehin verilen stoğu bulunmamaktadır (31.12.2017: Bulunmamaktadır).

10. PEŞİN ÖDENMİŞ GİDERLER VE ERTELENMİŞ GELİRLER

Kısa Vadeli Peşin Ödenmiş Giderler

	31.12.2018	31.12.2017
Stoklar İçin Verilen Avanslar	58.605.229	30.552.095
Gelecek Aylara Ait Giderler	1.544.305	484.814
Gelir Tahakkukları	-	6.320
Toplam	**60.149.534**	**31.043.229**

Uzun Vadeli Peşin Ödenmiş Giderler

	31.12.2018	31.12.2017
Gayrimenkul için Verilen Avanslar	2.403.249	7.505.275
Gelecek Yıllara Ait Giderler	10.756	207.723
Toplam	**2.414.005**	**7.712.998**

Kısa Vadeli Ertelenmiş Gelirler

	31.12.2018	31.12.2017
Gelecek Aylara Ait Gelirler	73.335.571	46.635.878
Toplam	**73.335.571**	**46.635.878**

11. ÖZKAYNAK YÖNTEMİYLE DEĞERLENEN YATIRIMLAR

	31.12.2018		31.12.2017	
	(%)	TL	(%)	TL
LİKA SAVUNMA	20	83.502	20	174.636
Toplam	**20**	**83.502**		**174.636**

Özkaynak Yöntemiyle Değerlenen Yatırımların Finansal Tablo Özet Bilgileri

	31.12.2018	31.12.2017
Toplam Varlıklar	430.195	922.484
Toplam Yükümlülükler	430.195	922.484
Dönem Karı/Zararı	(492.869)	(126.819)

KATMERCİLER ARAÇ ÜSTÜ EKİPMAN SANAYİ VE TİCARET A.Ş. VE BAĞLI ORTAKLIKLARI

31 ARALIK 2018 TARİHİNDE SONA EREN HESAP DÖNEMİNE AİT KONSOLİDE FİNANSAL TABLOLARA İLİŞKİN DİPNOTLAR
(Aksi belirtilmedikçe tutarlar Türk Lirası ("TL") olarak ifade edilmiştir)

12. YATIRIM AMAÇLI GAYRİMENKULLER

Gerçeğe Uygun Değeri	01.01.2018 Açılış Bakiyesi	Çıkışlar (Satış)	31.12.2018 Kapanış Bakiyesi
Arsa	6.383.750	5.333.750	1.050.000
Binalar	1.568.250	446.250	1.122.000
Yatırım Amaçlı Gayrimenkuller	**7.952.000**	**5.780.000**	**2.172.000**

Gerçeğe Uygun Değeri	01.01.2017 Açılış Bakiyesi	Değer Artışı	31.12.2017 Kapanış Bakiyesi
Arsa	5.670.750	713.000	6.383.750
Binalar	1.529.250	39.000	1.568.250
Yatırım Amaçlı Gayrimenkuller	**7.200.000**	**752.000**	**7.952.000**

Grup yatırım amaçlı gayrimenkullerinden Gaziemir / İzmir'de bulunan bina ve arsalarını, Güzelbahçe / İzmir'de bulunan arsasını, Ataşehir / İstanbul'da bulunan binasını, Grup ile ilişkisi olmayan SPK lisanslı bağımsız ekspertiz şirketi olan TSKB Gayrimenkul Değerleme A.Ş.'ne değerlenmiştir. Grup yönetimi, söz konusu değerleme şirketlerinin konu ile ilgili mesleki birikime sahip ve söz konusu yatırım amaçlı gayrimenkulün sınıf ve yeri hakkında güncel bilgileri bulunduğunu düşünmektedir.

Yapılan değerlemede, söz konusu değerleme şirketi tarafından düzenlenen 30 Eylül 2017 tarihli ekspertiz raporuna göre Gaziemir/ İzmir'de bulunan bina ve arsaların toplam değeri 5.780.000 TL, Güzelbahçe / İzmir'de bulunan arsaların değeri 1.050.000 TL, Ataşehir /İstanbul'da bulunan binaların değeri 1.122.000 TL olarak takdir edilmiştir. Gayrimenkullerin değeri sırasıyla emsal karşılaştırma, maliyet ve gelir indirgeme yöntemleriyle belirlenmiştir.

Gaziemir / İzmir'de bulunan ekspertiz değeri 5.780.000 TL olan bina ve arsalar 04.05.2018 tarihinde 7.650.000 TL karşılığında satılmıştır. Satış karı yatırım faaliyetlerinde gelirler içinde muhasebeleştirilmiştir.

Bilanço tarihi itibariyle, yatırım amaçlı gayrimenkullerin, inşa etme ya da geliştirme, bakım, onarım veya iyileştirme sözleşmelerinden kaynaklanan yükümlülükler bulunmamaktadır.

Grup, cari dönemde yatırım amaçlı gayrimenkullerinden 114.698 TL kira geliri elde etmiştir. (31.12.2017: 81.460 TL) Grup'un yatırım amaçlı gayrimenkulleri üzerinde 4.250.000 TL, 1.080.000 EURO ipotek bulunmaktadır. (31.12.2017 : 15.600.000 TL)

13. MADDİ DURAN VARLIKLAR

Maliyet Bedeli	Arazi ve Arsalar	Yer altı ve Yerüstü Düzenleri	Binalar	Tesis, Makine ve Cihazlar	Taşıtlar	Demirbaşlar	Yapılmakta Olan Yatırımlar	31.12.2018 Toplam
Açılış Bakiyesi	**26.650.420**	**1.332.125**	**13.220.769**	**9.785.817**	**1.736.008**	**2.947.028**	**3.576.722**	**59.248.889**
Alımlar	-	-	304.868	32.742	310.350	227.244	10.603.012	**11.478.196**
Çıkışlar	-	-	-	954.887	220.909	-	-	**(1.175.796)**
Sınıflandırma	-	-	-	590.070	-	-	(691.384)	**(101.294)**
Düzeltme	-	-	-	-	(23.604)	-	-	**(23.604)**
Yapılmakta olan yatırımlardan transferler	-	-	8.808.340	-	-	-	(8.808.340)	-
Kapanış Bakiyesi	**26.650.420**	**1.332.125**	**22.333.977**	**9.453.742**	**1.801.845**	**3.174.271**	**4.680.010**	**69.426.390**
Birikmiş Amortismanlar ve Değer Düşüklüğü								
Açılış Bakiyesi	**-**	**(33.697)**	**(108.415)**	**(4.564.257)**	**(560.391)**	**(1.617.732)**	**-**	**(6.884.492)**
Dönem Gideri	-	(171.276)	(560.730)	(1.214.919)	(262.751)	(409.463)	-	**(2.619.139)**
Düzeltme	-	-	-	(346)	124.579	(791)	-	**123.442**
Çıkışlar	-	-	-	199.641	21.503	-	-	**221.144**
Kapanış Bakiyesi	**-**	**(204.976)**	**(669.145)**	**(5.579.881)**	**(677.060)**	**(2.027.986)**	**-**	**(9.159.045)**
Maddi Duran Varlıklar, net	**26.650.420**	**1.127.149**	**21.664.832**	**3.873.861**	**1.124.786**	**1.146.285**	**4.680.010**	**60.267.345**

13. MADDİ DURAN VARLIKLAR (devamı)

Maliyet Bedeli	Arazi ve Arsalar	Yer altı ve Yerüstü Düzenleri	Binalar	Tesis, Makine ve Cihazlar	Taşıtlar	Demirbaşlar	Yapılmakta Olan Yatırımlar	31.12.2017 Toplam
Açılış Bakiyesi	**21.301.000**	**1.331.150**	**12.587.850**	**8.935.958**	**1.222.801**	**2.278.192**	**587.527**	**48.244.477**
Alımlar	790.420	9.501	-	1.908.633	56.241	674.119	4.589.697	**8.028.611**
Çıkışlar	-	-	-	(1.172.221)	(413.191)	(5.283)	(80.435)	**(1.671.130)**
Değerleme	4.559.000	(8.526)	(1.315.219)	-	-	-	1.411.676	**5.810.997**
Yapılmakta olan yatırımlardan transferler	-	-	1.948.138	113.447	870.158	-	(2.931.743)	**-**
Kapanış Bakiyesi	**26.650.420**	**1.332.125**	**13.220.769**	**9.785.817**	**1.736.008**	**2.947.028**	**3.576.722**	**59.248.889**
Birikmiş Amortismanlar ve Değer Düşüklüğü								
Açılış Bakiyesi	**-**	**(1.115)**	**(1.879)**	**(3.682.332)**	**(617.838)**	**(1.309.469)**	**-**	**(5.612.633)**
Dönem Gideri	-	(248.910)	(492.472)	(995.005)	(250.193)	(343.894)	-	**(2.330.473)**
Düzeltme	-	216.327	385.936	-	17.434	35.631	-	**655.328**
Çıkışlar	-	-	-	113.080	290.206	-	-	**403.287**
Kapanış Bakiyesi	**-**	**(33.697)**	**(108.415)**	**(4.564.257)**	**(560.391)**	**(1.617.732)**	**-**	**(6.884.492)**
Maddi Duran Varlıklar, net	**26.650.420**	**1.298.428**	**13.112.354**	**5.221.560**	**1.175.617**	**1.329.296**	**3.576.722**	**52.364.397**

Grup kullanım amaçlı gayrimenkullerinden Çiğli / İzmir'de bulunan Fabrika arsa ve binası ile Ankara' da bulunan Fabrika Bina inşaatının sürdüğü arsasını Grup ile ilişkisi olmayan SPK lisanslı bağımsız ekspertiz şirketi olan TSKB Gayrimenkul Değerleme A.Ş.'ne değerlenmiştir. Grup yönetimi, söz konusu değerleme şirketlerinin konu ile ilgili mesleki birikime sahip ve söz konusu yatırım amaçlı gayrimenkulün sınıf ve yeri hakkında güncel bilgileri bulunduğunu düşünmektedir.
Yapılan değerlemede, söz konusu değerleme şirketi tarafından düzenlenen 30 Eylül 2017 tarihli ekspertiz raporuna göre Çiğli/İzmir'de bulunan Fabrika arsa ve binasının değeri 33.725.000 TL, Ankara Başkent Organize Sanayi Bölgesinde bulunan arsalar ve fabrika binamızın toplam değeri ise 3.528.000 TL olarak takdir edilmiştir. Gayrimenkullerin değeri emsal karşılaştırma ve maliyet yaklaşımı yöntemiyle belirlenmiştir. Maddi Duran Varlıkları üzerinde 73.500.000 TL 5.000.000 USD ve 2.600.000 Euro ipotek bulunmaktadır.

KATMERCİLER ARAÇ ÜSTÜ EKİPMAN SANAYİ VE TİCARET A.Ş. VE BAĞLI ORTAKLIKLARI

31 ARALIK 2018 TARİHİNDE SONA EREN HESAP DÖNEMİNE AİT KONSOLİDE FİNANSAL TABLOLARA İLİŞKİN DİPNOTLAR
(Aksi belirtilmedikçe tutarlar Türk Lirası ("TL") olarak ifade edilmiştir)

13. MADDİ DURAN VARLIKLAR (devamı)

Maddi duran varlıkların ekonomik ömürleri aşağıda yer almaktadır:

	Süre (Yıl)
Yer Altı ve Yer Üstü Düzenleri	5
Binalar	50
Makine ve Teçhizat	2-10
Makine ve Teçhizat (Finansal Kiralama)	3-10
Taşıtlar	5
Demirbaşlar	2-10

Cari yıl amortisman giderlerinin toplamı 2.619.139 TL'dir (31.12.2017: 2.330.473 TL). Bu tutarın 1.707.470 TL (31.12.2017: 1.612.977 TL) tutarındaki kısmı satılan malın maliyetine (Not 21), 373.508 TL (31.12.2017: 273.425 TL) tutarındaki kısmı satılan hizmet maliyetine, 63.462 TL (31.12.2017: 16.821 TL) tutarındaki kısmı Araştırma ve Geliştirme Giderlerine, 89.497 TL (31.12.2017: 64.564 TL) tutarındaki kısmı pazarlama giderlerine (Not 24), 385.202 TL (31.12.2017: 362.686 TL) tutarındaki kısmı genel yönetim giderlerine (Not 23) dahil edilmiştir.

Maddi Duran Varlıklar üzerinde 31.12.2018 tarihi itibariyle 2.600.000 EUR, 5.000.000 USD ve 73.500.000 TLtutarında ipotek bulunmaktadır.(31.12.2017: 600.000 EUR, 5.000.000 USD ve 45.600.000 TL tutarında ipotek bulunmaktadır.) 8.671.000 TL sigorta teminatı mevcuttur. (31.12.2017: 8.671.000 TL)

14. MADDİ OLMAYAN DURAN VARLIKLAR

					31.12.2018
Maliyet Bedeli	Haklar	Özel maliyetler	Aktifleştirilen Geliştirme Giderleri	Diğer Maddi Olm. Duran Varlıklar	Toplam
Yeniden düzenlenmiş 1 Ocak 2018	**1.406.601**	**-**	**10.035.887**	**6.529.228**	**17.971.716**
Alımlar	157.541		8.299.137	1.289.584	9.746.263
Maddi Dur.Varlık hsb virman	-	-	-	(590.070)	(590.070)
Çıkışlar	-	-			
Kapanış Bakiyesi	**1.564.142**	**-**	**18.335.024**	**7.228.743**	**27.127.909**
Birikmiş İtfa ve Tükenme Payları	(865.861)	-	(344.697)	(1.210.742)	(2.421.300)
Dönem Gideri	(282.869)	-	(330.023)	(994.044)	(1.606.936)
Çıkışlar	-	-	-	178.967	178.967
Kapanış Bakiyesi	**(1.148.730)**	**-**	**(674.720)**	**(2.025.819)**	**(3.849.269)**
Maddi Olmayan Duran Varlıklar, net	**415.412**	**-**	**17.660.304**	**5.202.924**	**23.278.640**

KATMERCİLER ARAÇ ÜSTÜ EKİPMAN SANAYİ VE TİCARET A.Ş. VE BAĞLI ORTAKLIKLARI

31 ARALIK 2018 TARİHİNDE SONA EREN HESAP DÖNEMİNE AİT KONSOLİDE FİNANSAL TABLOLARA İLİŞKİN DİPNOTLAR
(Aksi belirtilmedikçe tutarlar Türk Lirası ("TL") olarak ifade edilmiştir)

14. MADDİ OLMAYAN DURAN VARLIKLAR (devamı)

					31.12.2017
Maliyet Bedeli	Haklar	Özel maliyetler	Aktifleştirilen Geliştirme Giderleri	Diğer Maddi Olm. Duran Varlıklar	Toplam
Yeniden düzenlenmiş 1 Ocak 2017	**1.201.464**	-	**5.424.459**	**4.637.863**	**11.263.786**
Alımlar	205.137		6.654.369	3.353.946	10.213.452
Maddi Dur.Varlık hsb virman	-	-	(999.865)	-	(999.865)
Çıkışlar	-	-	(1.043.075)	(1.462.581)	-
Kapanış Bakiyesi	**1.406.601**	-	**10.035.887**	**6.529.228**	**17.971.715**
Birikmiş İtfa ve Tükenme Payları	(644.071)	-	(48.102)	(853.817)	(1.545.990)
Dönem Gideri	(238.630)	-	(296.595)	(587.835)	(1.123.060)
Çıkışlar	16.840	-	-	230.910	247.750
Kapanış Bakiyesi	**(865.861)**	-	**(344.697)**	**(1.210.742)**	**(2.421.300)**
Maddi Olmayan Duran Varlıklar, net	**540.739**	-	**9.691.190**	**5.318.486**	**15.550.416**

Maddi olmayan duran varlıklar bilgisayar programları kullanım lisansları ve aktifleştirilen geliştirme giderlerinden oluşmaktadır.
Cari yıl itfa payı giderlerinin toplamı 1.606.936 TL dir. (31.12.2017: 1.123.060 TL) Bu tutarın 721.829 TL tutarındaki kısmı satışların maliyetine (31.12.2017: 413.196 TL) (Not 21), 251.364 TL tutarındaki kısmı genel yönetim giderlerine (31.12.2017: 133.859 TL) (Not 22), 626.023 TL tutarındaki kısmı Araştırma ve Geliştirme giderlerine (31.12.2017:567.742 TL), 7.720 TL tutarındaki kısmı Pazarlama giderlerine (31.12.2017: 8.264 TL) (Not 23) dahil edilmiştir.

Maddi olmayan duran varlıklara ait itfa süreleri aşağıdaki gibidir:

	Ekonomik Ömrü
Haklar	3-15 yıl
Diğer Maddi Olmayan Duran Varlıklar	3 yıl
Aktifleştirilen Geliştirme Giderleri	5 yıl

Borçlanma Maliyeti
Şirketin, 07.12.2015 tarihinde KAP'ta duyurusu yaptığı Ankara Başkent Organize Sanayi Bölgesinde devam etmekte olan Fabrika İnşaatına ile doğrudan ilişkilendirilebilen toplam 1.928.281 TL borçlanma maliyetleri bulunmaktadır (31.12.2017: 739.157).

15. KİRALAMA İŞLEMLERİ

Faaliyet Kiralamaları

Kiracı durumunda Grup

Kiralama sözleşmeleri:

Grup'un faaliyet kiralamasına konu olan 4 adet kira sözleşmesi bulunmakta olup Ankara ve İstanbul, şubelerinin ofis ve İzmir fabrika depolama alanıyla ilgilidir. Ayrıca 3 adet araç kiralama sözleşmesi bulunmaktadır.

Gider olarak muhasebeleştirilen ödemeler:	31.12.2018	31.12.2017
Asgari kira ödemeleri	1.126.528	1.000.970

İptal edilemeyen faaliyet kiralamalarına ilişkin ödemeler:	31.12.2018	31.12.2017
Bir yıl içinde	1.126.528	1.000.970

Kiralayan durumunda Grup

Faaliyet kiralamalarının kirlama dönemi 2018 yılı olup araç, depo ve ofis kiralamaları ile ilgilidir. Tüm operasyonel kiralamalar kiracının yenileme hakkını kullanması durumunda piyasa şartlarına göre koşulların yeniden gözden geçirilmesine ilişkin bir ibare taşır. Kiracının kiralama dönemi sonunda kiraladığı varlığı satın alma hakkı yoktur.

Grup'un 31.12.2018 tarihi itibariyle faaliyet kiralamasından elde ettiği kira geliri 114.698 TL'dir (31.12.2017: 81.460 TL).

16. KARŞILIKLAR, KOŞULLU VARLIK VE BORÇLAR

Kısa Vadeli Borç Karşılıkları	31.12.2018	31.12.2017
Garanti Gider Karşılığı	493.000	376.000
Dava Gider Karşılığı	311.116	214.117
Toplam	**804.116**	**590.117**

Devam Eden Dava ve İcra Takipleri

31 Aralık 2018 tarihi itibarıyla, Grup aleyhine açılmış ve halen devam etmekte olan toplam 4 adet dava bulunmaktadır. Bu davaların toplam tutarı 311.116 TL olup tamamı için karşılık ayrılmıştır. (31 Aralık 2017: 214.117 TL).

Teminat-Rehin-İpotekler - Kefaletler

31 Aralık 2018 ve 31 Aralık 2017 tarihleri itibariyle Grup'un teminat/rehin/ipotek pozisyonuna ilişkin tabloları aşağıdaki gibidir:

KATMERCİLER ARAÇ ÜSTÜ EKİPMAN SANAYİ VE TİCARET A.Ş. VE BAĞLI ORTAKLIKLARI

31 ARALIK 2018 TARİHİNDE SONA EREN HESAP DÖNEMİNE AİT KONSOLİDE FİNANSAL TABLOLARA İLİŞKİN DİPNOTLAR
(Aksi belirtilmedikçe tutarlar Türk Lirası ("TL") olarak ifade edilmiştir)

16. KARŞILIKLAR, KOŞULLU VARLIK VE BORÇLAR(devamı)

Şirket Tarafından Verilen TRİ'ler (Teminat – Rehin – İpotekler-Kefaletler)	31.12.2018			
	TL Karşılıkları	USD	EUR	TL
A. Kendi tüzel kişiliği adına vermiş olduğu TRİK'LER	332.245.734	9.257.395	26.666.096	122.800.278
B. Tam konsolidasyon kapsamına dahil edilen ortaklıklar lehine vermiş olduğu TRİK'ler	-	-	-	-
C. Olağan ticari faaliyetlerinin yürütülmesi amacıyla diğer 3. kişilerin borcunu temin amacıyla vermiş olduğu TRİK'ler	-	-	-	-
D.Kurumsal Yönetim Tebliğ'nin 12/2 maddesi çerçevesinde vermiş olduğu TRİK'ler				
i) Ana ortak lehine vermiş olduğu TRİ'ler	-	-	-	-
ii) B ve C maddeler kapsamına girmeyen diğer grup şirketleri lehine verilmiş olan TRİK'ler	-	-	-	-
iii) C maddesi kapsamına girmeyen 3. kişiler lehine verilmiş olan TRİK'ler	-	-	-	-
Toplam	**332.245.734**	**9.257.395**	**26.666.096**	**122.800.278**

Şirket Tarafından Verilen TRİK'ler (Teminat – Rehin – İpotekler-Kefaletler)	31.12.2017			
	TL Karşılıkları	USD	EUR	TL
A. Kendi tüzel kişiliği adına vermiş olduğu TRİK'ler	179.433.188	9.610.593	13.761.181	81.044.379
B. Tam konsolidasyon kapsamına dahil edilen ortaklıklar lehine vermiş olduğu TRİK'ler	-	-	-	-
C. Olağan ticari faaliyetlerinin yürütülmesi amacıyla diğer 3. kişilerin borcunu temin amacıyla vermiş olduğu TRİK'ler	-	-	-	-
D.Kurumsal Yönetim Tebliğ'nin 12/2 maddesi çerçevesinde vermiş olduğu TRİK'ler				
i) Ana ortak lehine vermiş olduğu TRİ'ler	-	-	-	-
ii) B ve C maddeler kapsamına girmeyen diğer grup şirketleri lehine verilmiş olan TRİK'ler	-	-	-	-
iii) C maddesi kapsamına girmeyen 3. kişiler lehine verilmiş olan TRİK'ler	-	-	-	-
Toplam	**179.433.188**	**9.610.593**	**13.761.181**	**81.044.379**

Grup'un vermiş olduğu "Diğer TRİK"i bulunmamaktadır. (31.12.2017: Bulunmamaktadır).

KATMERCİLER ARAÇ ÜSTÜ EKİPMAN SANAYİ VE TİCARET A.Ş. VE BAĞLI ORTAKLIKLARI

31 ARALIK 2018 TARİHİNDE SONA EREN HESAP DÖNEMİNE AİT KONSOLİDE FİNANSAL TABLOLARA İLİŞKİN DİPNOTLAR
(Aksi belirtilmedikçe tutarlar Türk Lirası ("TL") olarak ifade edilmiştir)

16. KARŞILIKLAR, KOŞULLU VARLIK VE BORÇLAR(devamı)

31.12.2018 ve 31.12.2017 tarihleri itibariyle verilen TRİK'lerin türleri itibariyle dağılımı aşağıda gösterilmiştir:

	31.12.2018				31.12.2017			
Teminat, Rehin ve İpotekler	Toplam TL Karşılıkları	USD	EUR	TL	Toplam TL Karşılıkları	USD	EUR	TL
Teminatlar	205.311.844	4.257.395	22.986.096	44.353.928	111.568.038	4.610.593	13.161.181	34.748.029
Rehinler	696.350	-	-	696.350	696.350	-	-	696.350
İpotekler	126.237.540	5.000.000	3.680.000	77.750.000	67.168.800	5.000.000	600.000	45.600.000
Toplam	**332.245.734**	**9.257.395**	**26.666.096**	**122.800.278**	**179.433.188**	**9.610.593**	**13.761.181**	**81.044.379**

17. DEVLET TEŞVİK VE YARDIMLARI

Grup'un aldığı, diğer gelirler altında muhasebeleştirilmiş yada doğrudan teşvik alarak olası giderlere yazmadığı, teşvikler aşağıdaki şekildedir:

- Sosyal Sigortalar Kurumunun çıkarmış olduğu muhtelif kanunlar kapsamında dönem içerisinde 1.556.895 TL tutarında SGK primi işveren hissesi muafiyetinden faydalanılmıştır. (31.12.2017: 1.237.006 TL).
- Ekonomi Bakanlığı'nın muhtelif tarihlerde düzenlemiş olduğu Vergi, Resim ve Harç İstisna belgesi kapsamında yurt içindeki çeşitli Kamu kurumlarına ait toplamda 958.946 TL tutarında İhale karar, sözleşme ve ödeme damga vergisi istisnasından faydalanılmıştır. (31.12.2017: 2.448.225 TL)
- Şirket 2018 yılında yürüttüğü Arge faaliyetleri nedeniyle Arge faaliyetlerini yürüten personele ait toplam 638.835 TL lik (31.12.2017: 562.412 TL) vergi ve sgk prim desteğinden faydalanmıştır.
- Arge faaliyetleri ile ilgili olarak toplamda 1.601.712 TL lik Kurumlar vergisi indirimi zarar ile sonuçlandığından izleyen dönemlere devir edilmiştir. (31.12.2017: 1.321.384 TL)

18. ÇALIŞANLARA SAĞLANAN FAYDALAR

Çalışanlara Sağlanan Faydalara İlişkin Kısa Vadeli Karşılıklar	31.12.2018	31.12.2017
Kullanılmayan İzin Hakları	1.327.926	1.106.509
Toplam	**1.327.926**	**1.106.509**

Çalışanlara Sağlanan Faydalara İlişkin Uzun Vadeli Karşılıklar	31.12.2018	31.12.2017
Kıdem Tazminatı Karşılığı	5.386.098	4.500.334
Toplam	**5.386.098**	**4.500.334**

Çalışanlara Sağlanan Faydalar Kapsamında Borçlar	31.12.2018	31.12.2017
Personele Borçlar	1.229.881	773.746
Ödenecek Sosyal Güvenlik Kesintileri	868.206	1.747.063
Toplam	**2.098.087**	**2.520.809**

KATMERCİLER ARAÇ ÜSTÜ EKİPMAN SANAYİ VE TİCARET A.Ş. VE BAĞLI ORTAKLIKLARI

31 ARALIK 2018 TARİHİNDE SONA EREN HESAP DÖNEMİNE AİT KONSOLİDE FİNANSAL TABLOLARA İLİŞKİN DİPNOTLAR
(Aksi belirtilmedikçe tutarlar Türk Lirası ("TL") olarak ifade edilmiştir)

18. ÇALIŞANLARA SAĞLANAN FAYDALAR(devamı)

Türkiye'de mevcut kanunlar çerçevesinde, Şirket bir yıllık hizmet süresini dolduran ve herhangi bir geçerli nedene bağlı olmaksızın işine son verilen, askerlik hizmeti için göreve çağrılan, vefat eden, erkekler için 25 kadınlar için 20 yıllık hizmet süresini dolduran ya da emeklilik yaşına gelmiş (kadınlarda 58, erkeklerde 60 yaş) personeline kıdem tazminatı ödemesi yapmak zorundadır.
Kıdem tazminatı yükümlülüğü yasal olarak herhangi bir fonlamaya tabi değildir. Kıdem tazminatı karşılığı, Şirket'in, çalışanların emekli olmasından kaynaklanan gelecekteki muhtemel yükümlülük tutarının bugünkü değerinin tahmin edilmesi yoluyla hesaplanmaktadır. TMS 19 ("Çalışanlara Sağlanan Faydalar"), şirketin yükümlülüklerinin, tanımlanmış fayda planları kapsamında aktüeryal değerleme yöntemleri kullanılarak geliştirilmesini öngörür. Bu doğrultuda, toplam yükümlülüklerin hesaplanmasında kullanılan aktüeryal varsayımlar aşağıda belirtilmiştir:

Bilanço tarihindeki karşılıklar yıllık % 5 beklenen maaş artış oranı, % 21,26 iskonto oranı ve aşağıdaki emekli olma varsayımlarına göre hesaplanmıştır. (31.12.2017: %5 beklenen maaş artış oranı, %13,54 iskonto oranı)

Ana varsayım, her hizmet yılı için olan azami yükümlülük tutarının enflasyona paralel olarak artacak olmasıdır. Dolayısıyla, uygulanan iskonto oranı, gelecek enflasyon etkilerinin düzeltilmesinden sonraki beklenen reel oranı ifade eder. Bu nedenle, 31 Aralık 2018 tarihi itibariyle, ekli finansal tablolarda karşılıklar, geleceğe ilişkin çalışanların emekliliğinden kaynaklanacak muhtemel yükümlülüğünün bugünkü değeri tahmin edilerek hesaplanmaktadır.

Grup'un kıdem tazminatı karşılığı, kıdem tazminatı tavanı yıllık ayarlandığı için, 01 Temmuz 2018 tarihinden itibaren geçerli olan 5.434 TL (31.12.2017: 4.732 TL) üzerinden hesaplanmaktadır.

Kıdem tazminatı karşılığının yıl içindeki hareketleri aşağıdaki gibidir:

	1 Ocak-31 Aralık 2018	1 Ocak-31 Aralık 2017
1 Ocak itibariyle karşılık	4.500.334	3.498.780
Hizmet maliyeti	1.186.627	994.145
Faiz maliyeti	406.323	285.085
İptal Edilen Kıdem Tazminatları	(547.738)	(262.845)
Tanımlanmış Fayda Planları Yeniden Ölçüm Kazanç/Kayıpları (*)	(159.448)	(14.831)
Dönem Sonu Toplam Karşılık	**5.386.098**	**4.500.334**

(*) 31 Aralık 2018 tarihi itibariyle -159.448 TL (31.12.2017: -14.831 TL) tutarındaki tanımlanmış fayda planları yeniden ölçüm kazanç/kayıp, diğer kapsamlı gelir tablosunda muhasebeleştirilmiştir.

Toplam gider genel yönetim, pazarlama ve genel üretim giderlerine dahil edilmiştir.

19. DİĞER VARLIK VE YÜKÜMLÜLÜKLER

Diğer Dönen Varlıklar	31.12.2018	31.12.2017
Devreden KDV	38.479.551	19.893.001
İş Avansları	241.313	177.294
Diğer	2.812	-
Toplam	**38.723.676**	**20.070.295**

20. SERMAYE, YEDEKLER VE DİĞER ÖZKAYNAK KALEMLERİ

a) Sermaye

Şirket'in 31 Aralık 2018 ve 31 Aralık 2017 tarihlerindeki çıkarılmış sermaye yapısı aşağıdaki gibidir:

	31.12.2018		31.12.2017	
	Pay Oranı	Pay Tutarı	Pay Oranı	Pay Tutarı
Sermayedarlar	(%)	TL	(%)	TL
İsmail Katmerci	37,31	9.328.333	46,11	11.528.333
Havva Katmerci	4,40	1.100.000	4,40	1.100.000
Mehmet Katmerci	4,40	1.100.000	4,40	1.100.000
Ayşenur Çobanoğlu	4,40	1.100.000	4,40	1.100.000
Furkan Katmerci	4,40	1.100.000	4,40	1.100.000
Halka Açık Kısım	45,09	11.271.667	36,29	9.071.667
Sermaye	**100,00**	**25.000.000**	**100,00**	**25.000.000**
Ödenmemiş Sermaye (-)		-		
Ödenmiş Sermaye		**25.000.000**		**25.000.000**

(*) Şirket sermayesinin halka açık olan kısmı Borsa İstanbul A.Ş.'de (BİST) işlem görmektedir.

Şirketin ödenmiş sermayesi 25.000.000 TL'dir. (31.12.2017: 25.000.000 TL) Şirket sermayesi her biri 1TL Nominal değerli 25.000.000 adet paya ayrılmış olup, 2.000.000 adedi A grubu nama yazılı, 23.000.000 adedi ise B grubu hamiline yazılıdır. A Grubu paylar imtiyazlı paylar olup; 1.600.000 Adedi İsmail Katmerci'ye,100.000 Adedi Havva Katmerci'ye, 100.000 Adedi Mehmet Katmerci'ye,100.000 Adedi Ayşenur Çobanoğlu'na,100.000 Adedi Furkan Katmerci'ye aittir. İmtiyazlı payların sahibine sağladığı haklar aşağıdaki gibidir; Şirketin idaresi ve işleri genel kurul tarafından Türk Ticaret Kanunu hükümleri dairesinde A Grubu pay sahiplerinin göstereceği adaylar arasından seçilecek en az 5 kişiden oluşan yönetim kurulu tarafından idare edilir.(Esas Sözleşme Madde 10) Çıkarılan bütün paylar ödenmiştir.

b) Geri Alınmış Paylar İhraç Primleri

	31.12.2018	31.12.2017
Geri Alınmış Paylar İhraç Primleri	1.839.173	1.839.173
	1.839.173	**1.839.173**

c) Yeniden Değerleme ve Ölçüm Kazanç / (Kayıpları)

	31.12.2018	31.12.2017
Maddi Duran Varlık Yeniden Değerleme Ölçüm Kazanç/Kayıpları	16.766.665	16.766.665
	16.766.665	**16.766.665**

Maddi Duran Varlık Yeniden Değerleme Ölçüm Kazançları	31.12.2018	31.12.2017
Dönem Başındaki Bakiye	16.766.665	11.259.003
Maddi Duran Varlıkların Yeniden Değerlemesinden Kaynaklanan Artış	-	5.810.997
Yeniden Değerleme İşleminden Kaynaklanan Ertelenmiş Vergi Yük.	-	(303.335)
Dönem Sonu Bakiye	**16.766.665**	**16.766.665**

20. SERMAYE, YEDEKLER VE DİĞER ÖZKAYNAK KALEMLERİ (devamı)

d) Kar veya Zararda Yeniden Sınıflandırılmayacak Birikmiş Diğer Kapsamlı Gelirler veya Giderler

	31.12.2018	31.12.2017
Tanımlanmış Fayda Planları Yeniden Ölçüm Kazanç/Kayıpları	(368.424)	(492.794)
	(368.424)	**(492.794)**

e) Kardan Ayrılan Kısıtlanmış Yedekler

	31.12.2018	31.12.2017
Yasal Yedekler	4.477.769	3.765.426
Toplam	**4.477.769**	**3.765.426**

f) Geçmiş Yıllar Kar/(Zararları)

	31.12.2018	31.12.2017
Geçmiş Yıllar Kar/(Zararları)	45.827.308	35.553.220
Toplam	**45.827.308**	**35.553.220**

g) Kontrol Gücü Olmayan Paylar	31.12.2018	31.12.2017
1 Ocak Bakiyesi	33.980	22.571
İlaveler/ Çıkışlar	1	3
Ana Ortaklık Dışı Kar / Zarar Payı	18.444	11.406
Ana Ortaklık Dışı Payları	**52.425**	**33.980**

h) Ortak Kontrole Tabi Teşebbüs veya İşletmeleri İçeren Birleşmelerin Etkisi	31.12.2018	31.12.2017
Ortak Kontrole Tabi Teşebbüs veya İşletmeleri İçeren Birleşmelerin Etkisi (*)	(1.759.039)	(1.759.039)
Toplam	**(1.759.039)**	**(1.759.039)**

(**) Şirket geçmiş yıllarda Isıpan' ın ve Profil' in sırasıyla 89.000 TL ve 466.667 TL nominal değerli hisselerini kendi ortakları olan İsmail Katmerci'den sırasıyla 89.000 TL ve 4.017.133 TL bedelle satın almıştır. Söz konusu işlemin "Ortak Kontrole Tabi İşletmelerin Birleşmesi" olduğu değerlendirilerek satın alma bedeli ile gerçeğe uygun değerleriyle ölçülmüş varlık ve borçların net tutarları arasındaki fark olan 1.759.039 TL, satın alma bedelinden indirilerek özkaynak kalemi içerisinde yer alan "Ortak Kontrole Tabi Teşebbüs ve İşletmeleri İçeren Birleşmelerin Etkisi" kaleminde raporlanmıştır.

ı) Kar Dağıtımı

Halka açık şirketler, kar dağıtımlarını SPK'nın 1 Şubat 2014 tarihinden itibaren yürürlüğe giren II-19.1 no'lu Kar Payı Tebliği'ne göre yaparlar.

Ortaklıklar, karlarını genel kurulları tarafından belirlenecek kar dağıtım politikaları çerçevesinde ve ilgili mevzuat hükümlerine uygun olarak genel kurul kararıyla dağıtır. Söz konusu tebliğ kapsamında asgari bir dağıtım oranı tespit edilmemiştir. Şirketler esas sözleşmelerinde veya kar dağıtım politikalarında belirlenen şekilde kar payı öderler. Ayrıca kar payları eşit veya farklı tutarlı taksitler halinde ödenebilecektir ve ara dönem finansal tablolarda yer alan kar üzerinden nakden kar payı avansı dağıtabilecektir.

TTK'ya göre ayrılması gereken yedek akçeler ile esas sözleşmede veya kar dağıtım politikasında pay sahipleri için belirlenen kar payı ayrılmadıkça başka yedek akçe ayrılmasına, ertesi yıla kar aktarılmasına ve payı sahipleri sahiplerine, yönetim kurulu üyelerine ortaklık çalışanlarına ve pay sahibi dışındaki kişilere kardan pay dağıtılmasına karar verilemeyeceği gibi, pay sahipleri için belirlenen kar payı nakden ödenmedikçe bu kişilere karda pay dağıtılamaz.

KATMERCİLER ARAÇ ÜSTÜ EKİPMAN SANAYİ VE TİCARET A.Ş. VE BAĞLI ORTAKLIKLARI

31 ARALIK 2018 TARİHİNDE SONA EREN HESAP DÖNEMİNE AİT KONSOLİDE FİNANSAL TABLOLARA İLİŞKİN DİPNOTLAR
(Aksi belirtilmedikçe tutarlar Türk Lirası ("TL") olarak ifade edilmiştir)

21. SATIŞLAR VE SATIŞLARIN MALİYETİ

Satış Gelirleri (net)	01.01-31.12.2018	01.01-31.12.2017
Yurt İçi Satış Gelirleri	**163.150.908**	**101.932.970**
- Mamul Satış Gelirleri	163.150.908	101.932.970
Yurtdışı Satış Gelirleri	102.849.639	72.621.484
Diğer Gelirler	**5.614.011**	**2.855.156**
- Diğer Gelirler	5.614.011	2.855.156
Toplam Gelirler	**271.614.558**	**177.409.610**
Satıştan İadeler (-)	(1.132.843)	(183.799)
Satış Gelirleri, (net)	**270.481.715**	**177.225.811**

Satışların Maliyeti (-)	01.01-31.12.2018	01.01-31.12.2017
-Satılan Hizmet Maliyeti	4.443.044	3.620.767
-Kıdem Tazminatı Karşılığı	1.009.409	822.338
-Satılan Mamul Maliyeti	154.662.398	79.373.897
-Satılan Ticari Mal Maliyeti	3.288.630	2.599.374
Satışların Maliyeti	**163.403.481**	**86.416.376**
Brüt Kar / (Zarar)	**107.078.234**	**90.809.435**

KATMERCİLER ARAÇ ÜSTÜ EKİPMAN SANAYİ VE TİCARET A.Ş. VE BAĞLI ORTAKLIKLARI

31 ARALIK 2018 TARİHİNDE SONA EREN HESAP DÖNEMİNE AİT KONSOLİDE FİNANSAL TABLOLARA İLİŞKİN DİPNOTLAR

(Aksi belirtilmedikçe tutarlar Türk Lirası ("TL") olarak ifade edilmiştir)

22. GENEL YÖNETİM GİDERLERİ, PAZARLAMA GİDERLERİ, ARAŞTIRMA VE GELİŞTİRME GİDERLERİ

	01.01.-31.12.2018	01.01.-31.12.2017
Genel Yönetim Giderleri (-)	20.304.757	19.190.338
Pazarlama Giderleri (-)	27.438.805	18.790.115
Araştırma ve Geliştirme Giderleri (-)	1.351.892	872.722
Toplam	**49.095.454**	**38.853.175**

Genel Yönetim Giderleri (-)	01.01.-31.12.2018	01.01.-31.12.2017
Personel Giderleri	10.635.601	9.970.769
Diğer Giderler	3.548.692	3.333.179
Müşavirlik Giderleri	535.292	1.577.636
Vergi, Resim ve Harçlar	963.173	658.754
Seyahat Giderleri	477.365	592.598
Bağış ve Yardımlar	-	500.715
Amortisman Giderleri	627.014	496.545
İlan ve Reklam Giderleri	85.298	440.456
Kira Giderleri	490.166	360.081
Dışarıdan Sağ.Fayda ve Hizmetler	1.073.602	295.883
Elektrik, Su, Akaryakıt Giderleri	301.149	193.689
Danışmanlık Gideri	276.510	186.162
Abone ve Aidat Giderleri	382.933	172.682
Bilgi İşlem Giderleri	64.765	120.309
Bakım Onarım Giderleri	67.584	94.076
Haberleşme Giderleri	104.078	90.243
Dava, İcra ve Noter Giderleri	611.481	56.098
Sigorta Giderleri	59.694	50.462
Toplam	**20.304.757**	**19.190.338**

22. GENEL YÖNETİM GİDERLERİ, PAZARLAMA GİDERLERİ, ARAŞTIRMA VE GELİŞTİRME GİDERLERİ (devamı)

Pazarlama Giderleri (-)	01.01.-31.12.2018	01.01.-31.12.2017
Personel Giderleri	5.248.130	4.890.475
Yurtiçi Satış, Servis, Komisyon	9.333.247	3.254.894
İhracat Komisyonları	1.821.919	2.441.289
İhracat Giderleri	3.226.181	1.840.979
Vergi, Resim ve Harçlar	1.275.632	973.925
Fuar Giderleri	920.566	884.418
Diğer Giderler	2.205.564	672.329
Kira Giderleri	767.072	649.870
Seyahat Giderleri	852.469	631.485
Dışarıdan Sağlanan Fayda ve Hizmetler	136.783	525.986
Nakliye Giderleri	437.269	465.266
İhale Giderleri	139.426	394.054
Temsil ve Ağırlama Giderleri	366.094	353.518
Sigorta Giderleri	53.292	224.117
Elektrik, Su, Akaryakıt Giderleri	249.140	222.139
Dava, İcra ve Noter Giderleri	234.280	184.613
Amortisman Giderleri	97.218	72.829
İLan ve Reklam Giderleri	483	42.581
Haberleşme Giderleri	46.455	38.687
Bakım Onarım Giderleri	11.142	20.633
Abone ve Aidat Giderleri	16.443	6.030
Toplam	**27.438.805**	**18.790.115**

Araştırma ve Geliştirme Giderleri (-)	01.01.-31.12.2018	01.01.-31.12.2017
Abone ve Aidat Giderleri	3.419	3.839
Amortisman Giderleri	95.787	584.563
Eğitim Giderleri	3.515	-
Malzeme Gideri	580.081	61.493
Danışmanlık Gideri	44.411	25.540
Personel Giderleri	593.640	171.821
Diğer Giderler	31.039	25.466
Toplam	**1.351.892**	**872.722**

KATMERCİLER ARAÇ ÜSTÜ EKİPMAN SANAYİ VE TİCARET A.Ş. VE BAĞLI ORTAKLIKLARI

31 ARALIK 2018 TARİHİNDE SONA EREN HESAP DÖNEMİNE AİT KONSOLİDE FİNANSAL TABLOLARA İLİŞKİN DİPNOTLAR
(Aksi belirtilmedikçe tutarlar Türk Lirası ("TL") olarak ifade edilmiştir)

23. NİTELİKLERİNE GÖRE GİDERLER

Amortisman Giderleri	**01.01-31.12.2018**	**01.01-31.12.2017**
Genel Üretim Giderleri	1.716.156	1.612.977
Hizmet Maliyeti	373.508	273.425
Araştırma ve Geliştirme Giderleri	63.462	16.821
Paz.Satış ve Dağıtım Giderleri	89.497	64.564
Genel Yönetim Gideri	376.516	362.686
Toplam	**2.619.139**	**2.330.473**

İtfa ve Tükenme Payları	**01.01-31.12.2018**	**01.01-31.12.2017**
Genel Üretim Giderleri	721.829	413.196
Araştırma ve Geliştirme Giderleri	626.890	567.742
Paz.Satış ve Dağıtım Giderleri	7.721	8.264
Genel Yönetim Gideri	250.496	133.859
Toplam	**1.606.936**	**1.123.061**

Personel Giderleri	**01.01-31.12.2018**	**01.01-31.12.2017**
Personel Giderleri	20.084.822	34.524.520
Kıdem Tazminatı Giderleri	1.592.950	1.279.230
İzin Karşılığı Giderleri	221.417	394.706
Toplam	**21.899.189**	**36.198.456**

24. ESAS FAALİYETLERDEN GELİRLER VE GİDERLER

Esas Faaliyetlerden Diğer Gelirler	**01.01.-31.12.2018**	**01.01.-31.12.2017**
Konusu Kalmayan Karşılıklar	2.024.022	817.090
Ticari Faaliyetlere ait Kur Farkı Gelirleri	84.491.508	22.466.879
Reeskont Faiz Gelirleri	287.769	1.101.844
Diğer Gelir ve Karlar	3.172.915	2.123.695
Toplam	**89.976.214**	**26.509.508**

Esas Faaliyetlerden Diğer Giderler	**01.01.-31.12.2018**	**01.01.-31.12.2017**
Karşılık Giderleri (-)	(3.976.687)	(533.547)
Ticari Faaliyetlere ait Kur Farkı Giderleri (-)	(64.343.202)	(14.125.155)
Reeskont Faiz Giderleri (-)	(145.115)	(1.098.170)
Diğer Gider ve Zararlar (-)	(222.313)	(436.935)
Toplam	**(68.687.317)**	**(16.193.807)**

KATMERCİLER ARAÇ ÜSTÜ EKİPMAN SANAYİ VE TİCARET A.Ş. VE BAĞLI ORTAKLIKLARI

31 ARALIK 2018 TARİHİNDE SONA EREN HESAP DÖNEMİNE AİT KONSOLİDE FİNANSAL TABLOLARA İLİŞKİN DİPNOTLAR
(Aksi belirtilmedikçe tutarlar Türk Lirası ("TL") olarak ifade edilmiştir)

25. YATIRIM FAALİYETLERİNDEN GELİRLER VE GİDERLER

Yatırım Faaliyetlerinden Diğer Gelirler	01.01-31.12.2018	01.01-31.12.2017
Kira Gelirleri	114.698	81.460
Yatırım Amaçlı Gayrimenkul Değer Artışı	-	752.000
Maddi Duran Varlık ve Yatırım Amaçlı Gayr. Satış Karı	2.021.705	398.090
Menkul Kıymet Satış Geliri	27.653	2.876.778
Banka Faiz Geliri	1.661.491	1.279.911
Diğer	1.969	-
Toplam	**3.827.516**	**5.388.239**

Yatırım Faaliyetlerinden Diğer Giderler (-)	01.01-31.12.2018	01.01-31.12.2017
Menkul Kıymet Satış Zararı (-)	-	2.800.263
Toplam	**-**	**2.800.263**

26. FİNANSMAN GELİRLERİ VE GİDERLERİ

Finansman Gelirleri	01.01.2018 -31.12.2018	01.01.2017- 31.12.2017
Kur Farkı Gelirleri	43.904.299	12.662.283
Toplam	**43.904.299**	**12.662.283**

Finansman Giderleri	01.01.2018-31.12.2018	01.01.2017-31.12.2017
Faiz ve Komisyon Giderleri (-)	40.661.657	32.971.217
Kur Farkı Giderleri (-)	104.451.310	30.080.728
Toplam	**145.112.967**	**63.051.945**

27. GELİR VERGİLERİ

		01.01-31.12.2018		01.01-31.12.2017
Dönem Karı / (Zararı)		(15.699.887)		11.751.574
Tenzil: Cari Dönem Vergi Gideri		2.409.588		(2.718.701)
Vergi Sonrası Kar / (Zarar)	**%**	**(18.109.475)**	**%**	**14.470.275**
Yasal Oranla Hesaplanan Kurumlar Vergisi	22%	3.984.085	20%	(2.894.055)
Kanunen Kabul Edilmeyen Giderler	-4%	(766.615)	3%	(503.477)
İndirimler/İstisnalar	-3%	480.769	-9%	1.286.550
Diğer	7%	(1.288.651)	-4%	(607.718)
Kar veya Zararda Muhasebeleştirilen Toplam Vergi Geliri / (Gideri)	**-13%**	**2.409.588**	**15%**	**(2.718.701)**

27. GELİR VERGİLERİ (devamı)

Kurumlar Vergisi

Grup, Türkiye'de geçerli olan kurumlar vergisine tabidir. Grup'un cari dönem faaliyet sonuçlarına ilişkin tahmini vergi yükümlülükleri için ekli konsolide finansal tablolarda gerekli karşılıklar ayrılmıştır.

Vergiye tabi kurum kazancı üzerinden tahakkuk ettirilecek kurumlar vergisi oranı ticari kazancın tespitinde gider yazılan vergi matrahından indirilemeyen giderlerin eklenmesi ve vergiden istisna kazançlar, vergiye tabi olmayan gelirler ve diğer indirimler (varsa geçmiş yıl zararları ve tercih edildiği takdirde kullanılan yatırım indirimleri) düşüldükten sonra kalan matrah üzerinden hesaplanmaktadır.
2018 yılında uygulanan efektif vergi oranı %22'dir (2017: %20).

Türkiye'de geçici vergi üçer aylık dönemler itibariyle hesaplanmakta ve tahakkuk ettirilmektedir. 2018 yılı kurum kazançlarının geçici vergi dönemleri itibariyle vergilendirilmesi aşamasında kurum kazançları üzerinden hesaplanması gereken geçici vergi oranı %22'dir. (2017: %20). Zararlar gelecek yıllarda oluşacak vergilendirilebilir kardan düşülmek üzere, maksimum 5 yıl taşınabilir. Ancak oluşan zararlar geriye dönük olarak önceki yıllarda oluşan karlardan düşülemez.

Türkiye'de vergi değerlendirmesiyle ilgili kesin ve kati bir mutabakatlaşma prosedürü bulunmamaktadır. Şirketler ilgili yılın hesap kapama dönemini takip eden yılın 1-25 Nisan tarihleri arasında vergi beyannamelerini hazırlamaktadır. Vergi Dairesi tarafından bu beyannameler ve buna baz olan muhasebe kayıtları 5 yıl içerisinde incelenerek değiştirilebilir.

Gelir Vergisi Stopajı

Kurumlar vergisine ek olarak, dağıtılması durumunda kar payı elde eden ve bu kar paylarını kurum kazancına dahil ederek beyan eden tam mükellef kurumlara ve yabancı şirketlerin Türkiye'deki şubelerine dağıtılanlar hariç olmak üzere kar payları üzerinden ayrıca gelir vergisi stopajı hesaplanması gerekmektedir. Gelir vergisi stopajı 24 Nisan 2003 – 22 Temmuz 2006 tarihleri arasında tüm şirketlerde %10 olarak uygulanmıştır. Bu oran, 22 Temmuz 2006 tarihinden itibaren, 2006/10731 sayılı Bakanlar Kurulu Kararı ile %15 olarak uygulanmaktadır. Dağıtılmayıp sermayeye ilave edilen kar payları gelir vergisi stopajına tabi değildir.

	Ertelenmiş Vergi Geliri		Ertelenmiş Vergi Gideri		Ertelenmiş Vergi Geliri/Gideri	
	2018	2017	2018	2017	2018	2017
Maddi Ve Maddi Olmayan Duran Varlık Düzeltmeleri	-	-	(289.863)	(128.624)	(289.863)	(128.624)
Karşılıklar (Dava,İzin,Garanti,Şüpheli)	722.002	227.560	-	-	722.002	227.560
Ticari Borç Ve Alacaklar Reeskont Düzeltmeleri	(59.506)	8.903	-	-	(59.506)	8.903
Stok Reeskontu	(147.612)	101.143	-	-	(147.612)	101.143
Kıdem Tazminatı	229.947	96.347	-	-	229.947	96.347
Yatırım Amaçlı Gayrimenkuller	-	-	-	(37.600)	-	(37.600)
Kullanılabilir Mali Zararları	2.450.110	-	-	-	2.450.110	-
Diğer	145.387	(40.084)	-	-	145.387	(40.084)
Toplam Ertelenen Vergi Varlığı / (Yükümlülüğü)	**3.340.328**	**393.869**	**(289.863)**	**(166.224)**	**3.050.465**	**227.644**
Mahsuplaşabilen Vergi Tutarı	(289.863)	(166.224)	289.863	166.224	--	--
Net Ertelenen Vergi Varlığı / (Yükümlülüğü)	**3.050.465**	**227.644**	**--**	**--**	**3.050.465**	**227.644**

KATMERCİLER ARAÇ ÜSTÜ EKİPMAN SANAYİ VE TİCARET A.Ş. VE BAĞLI ORTAKLIKLARI

31 ARALIK 2018 TARİHİNDE SONA EREN HESAP DÖNEMİNE AİT KONSOLİDE FİNANSAL TABLOLARA İLİŞKİN DİPNOTLAR
(Aksi belirtilmedikçe tutarlar Türk Lirası ("TL") olarak ifade edilmiştir)

27. GELİR VERGİLERİ(devamı)

Ertelenmiş Vergi:

Grup, vergiye esas yasal finansal tabloları ile TFRS'ye göre hazırlanmış finansal tabloları arasındaki farklılıklardan kaynaklanan geçici zamanlama farkları için ertelenmiş vergi varlığı ve ertelenmiş vergi yükümlülüğünü muhasebeleştirmektedir. Söz konusu farklılıklar genellikle bazı gelir ve gider kalemlerinin vergiye esas finansal tablolar ile TFRS'ye göre hazırlanan finansal tablolarda farklı dönemlerde yer almasından kaynaklanmakta olup, söz konusu farklar aşağıda belirtilmektedir.

Ertelenmiş vergi aktifleri ve pasiflerinin hesaplanmasında kullanılan vergi oranı %22'dir (2017 :%20).

31 Aralık tarihinde sona eren yıllara ait vergi gelir/giderinin detayı aşağıdaki gibidir:

	2018	2017
Kar veya Zararda Muhasebeleştirilen		
Cari Dönem Vergi Gideri:		
Dönem Vergi Gideri	(640.877)	(2.946.345)
Ertelenmiş Vergi Geliri / (Gideri):		
Geçici Farklardan Kaynaklanan	600.355	227.644
Geçmiş Yıl Zararlarından Kaynaklanan	2.450.110	-
	2.409.588	**(2.718.701)**

Kapsamlı Gelir Tablosunda Muhasebeleştirilen	2018	2017
Ertelenmiş Vergi Gideri/(Geliri):		
Aktüeryal Farkların Vergi Etkileri	(35.079)	(2.965)
Maddi Duran Varlık Yeniden Değerleme Vergi Etkisi	-	(303.335)
	(35.079)	**(306.300)**
Toplam Vergi Geliri / (Gideri)	**2.374.509**	**(3.025.001)**

Cari Dönem Vergisiyle ilgili varlıklar/yükümlülükler

	31.12.2018	31.12.2017
Cari Dönem Vergisiyle İlgili Varlıklar	1.286.990	746
Ödenecek Cari Dönem Vergisiyle İlgili Yükümlülükler	-	-
Toplam	**1.286.990**	**746**

Cari dönem vergi mutabakatı

	31.12.2018	31.12.2017
1 Ocak Bakiyesi	(746)	(2.193)
Hesaplanan Kurumlar Vergisi	640.877	2.946.345
Ödenen Kurumlar Vergisi(*)	(1.927.121)	(2.944.898)
Toplam	**(1.286.990)**	**(746)**

(*) Diğer borçlar da muhasebeleştirilmiştir.

KATMERCİLER ARAÇ ÜSTÜ EKİPMAN SANAYİ VE TİCARET A.Ş. VE BAĞLI ORTAKLIKLARI

31 ARALIK 2018 TARİHİNDE SONA EREN HESAP DÖNEMİNE AİT KONSOLİDE FİNANSAL TABLOLARA İLİŞKİN DİPNOTLAR
(Aksi belirtilmedikçe tutarlar Türk Lirası ("TL") olarak ifade edilmiştir)

27. GELİR VERGİLERİ(devamı)

Ertelenmiş Vergi ilgili varlıklar/yükümlülükler

	31.12.2018	31.12.2017
Ertelenmiş Vergi Varlığı	14.990.276	9.338.356
Ertelenmiş Vergi Yükümlülüğü	(9.841.575)	(7.417.636)
Toplam	**5.148.701**	**1.920.720**

Ertelenmiş vergi mutabakatı

	31.12.2018	31.12.2017
1 Ocak Bakiyesi	1.920.720	1.999.376
Kar veya Zarara Kaydedilen	3.050.465	227.644
Diğer Kapsamlı Gelirde Kaydedilen	(35.079)	(306.300)
Diğer(TFRS 9 Açılış Düzeltme Etkisi)	212.593	-
Toplam	**5.148.701**	**1.920.720**

28. PAY BAŞINA KAZANÇ

Pay Başına Kazanç	01.01.2018 31.12.2018	01.01.2017 31.12.2017
Ana Ortaklık Dönem Net Karı / (Zararı)	(15.718.331)	11.740.168
Payların Ağırlıklı Ortalama Sayısı	25.000.000	25.000.000
Sürdürülen Faaliyetlerden Pay Başına Düşen Kar / (Zarar)	(0,63)	0,47

KATMERCİLER ARAÇ ÜSTÜ EKİPMAN SANAYİ VE TİCARET A.Ş. VE BAĞLI ORTAKLIKLARI

31 ARALIK 2018 TARİHİNDE SONA EREN HESAP DÖNEMİNE AİT KONSOLİDE FİNANSAL TABLOLARA İLİŞKİN DİPNOTLAR
(Aksi belirtilmedikçe tutarlar Türk Lirası ("TL") olarak ifade edilmiştir)

29. İLİŞKİLİ TARAF AÇIKLAMALARI

	31.12.2018			
	Alacaklar		Borçlar	
	Kısa vadeli		Kısa vadeli	
İlişkili taraflarla olan bakiyeler	Ticari	Ticari olmayan	Ticari	Ticari olmayan
KTM Gayrimenkul Yatırım Tah.Tic.A.Ş.	932.040	-	-	8.867.985
KTM İş ve Endüstriyel Mak.Tic.A.Ş.	29.741	-	-	-
Ortaklar	-	-	-	8.867.985
Toplam	**961.781**	**-**	**-**	**8.867.985**

	31.12.2017			
	Alacaklar		Borçlar	
	Kısa vadeli		Kısa vadeli	
İlişkili taraflarla olan bakiyeler	Ticari	Ticari olmayan	Ticari	Ticari olmayan
KTM Gayrimenkul Yatırım Tah.Tic.A.Ş.(*)	526.810	-	-	-
KTM İş ve Endüstriyel Mak.Tic.A.Ş.	521.775	-	-	-
Toplam	**1.048.585**	**-**	**-**	**-**

(*) Finansal Durum Tablosunda yer alan peşin ödenmiş giderler tutarının 7.505.275 TL si Ankara Başkent Organize Sanayi Bölgesinde devam etmekte olan yatırımlar için verilen avanslardan kaynaklanmaktadır.

01.01.- 31.12.2018 ve 01.01.- 31.12.2017 dönemlerinde ilişkili taraflarla yapılan işlemler aşağıdaki gibidir:

01 Ocak - 31 Aralık 2018		
İlişkili taraflarla olan işlemler	Hizmet Alımları	Hizmet Satışları
Ortaklar(*)	258.000	5.664
İlişkili Şirketler	-	-
KTM Gayrimenkul Yatırım Tah.Tic.A.Ş.(**)	9.008.000	-
KTM İş ve Endüstriyel Mak.Tic.A.Ş.	-	7.788
Toplam	**9.266.000**	**13.452**

(*) Ortakların sahip oldukları gayrimenkullerin şirket tarafından kiralanmasından kaynaklanmaktadır.
(**) Ankara Başkent Organize Sanayi Bölgesinde tamamlanan üretim tesisinden kaynaklanmaktadır.

01 Ocak - 31 Aralık 2017		
İlişkili taraflarla olan işlemler	Hizmet Alımları	Hizmet Satışları
Ortaklar(*)	239.400	4.956
İlişkili Şirketler		
KTM Gayrimenkul Yatırım Tah.Tic.A.Ş.(**)	2.705.560	
KTM İş ve Endüstriyel Mak.Tic.A.Ş.		7080
Toplam	2.944.960	12.036

(*) Ortakların sahip oldukları gayrimenkullerin şirket tarafından kiralanmasından kaynaklanmaktadır.
(**) İlgili tutar şirketin Ankara Başkent Organize Sanayi Bölgesinde yer alan üretim tesisi ve İzmir AOSB de bulunan idari bina inşaat bedelinden kaynaklanmaktadır.

KATMERCİLER ARAÇ ÜSTÜ EKİPMAN SANAYİ VE TİCARET A.Ş. VE BAĞLI ORTAKLIKLARI

31 ARALIK 2018 TARİHİNDE SONA EREN HESAP DÖNEMİNE AİT KONSOLİDE FİNANSAL TABLOLARA İLİŞKİN DİPNOTLAR
(Aksi belirtilmedikçe tutarlar Türk Lirası ("TL") olarak ifade edilmiştir)

30. KİLİT YÖNETİCİ PERSONEL

Grup'un üst düzey yöneticileri, Yönetim Kurulu Başkanı ve Üyeleri ile genel müdür icra kurulu başkan vekili, Mali işler koordinatörü, yurt dışı satışlar direktöründen oluşmaktadır. 1 Ocak - 31 Aralık 2018 ve 1 Ocak - 31 Aralık 2017 dönemlerinde üst yönetime sağlanan faydalar aşağıdaki gibidir:

Üst Düzey Yönetime Sağlanan Faydalar	01.01-31.12.2018	01.01-31.12.2017
Çalışanlara sağlanan ücret prim vb.	2.810.134	3.378.573
Kıdem Tazminatı Karşılıkları	70.836	52.694
Toplam	**2.880.970**	**3.431.267**

31. FİNANSAL ARAÇLARDAN KAYNAKLANAN RİSKLERİN NİTELİĞİ VE DÜZEYİ

a) Sermaye Risk Yönetimi

Grup sermaye yönetiminde bir yandan faaliyetlerinin sürekliliğini sağlamaya çalışırken diğer yandan da borç ve özkaynak dengesini en verimli şekilde kullanarak karlılığını artırmayı hedeflemektedir. Grup'un sermaye yapısı Dipnot 6 de açıklanan Finansal Borçlar, Dipnot 4'da açıklanan nakit ve nakit benzerleri ve Dipnot 18'de açıklanan sırasıyla ödenmiş sermaye, diğer yedekler, paylara ilişkin primler/iskontolar, yeniden değerleme ölçüm kazanç ve kayıpları, yabancı para çevrim farkları, tanımlanmış fayda planları yeniden ölçüm kazanç / kayıpları, kardan ayrılan kısıtlanmış yedekler ile geçmiş yıl kar / (zararları)'nı da içeren özkaynak kalemlerinden oluşmaktadır.
Grup'un sermaye maliyeti ile birlikte her bir sermaye sınıfıyla ilişkilendirilen riskler Şirket Yönetimi tarafından değerlendirilir.
Grup sermayeyi Finansal borç/toplam özkaynak oranını kullanarak izler. Bu oran net Finansal borcun toplam özkaynağa bölünmesiyle bulunur. Net borç, nakit ve nakit benzeri değerlerin toplam borç tutarından (finansal durum tablosunda gösterildiği gibi finansal borçlar ve yükümlülükleri, finansal kiralama ve factoring borçlarını içerir) düşülmesiyle hesaplanır.

31 Aralık 2018 ve 31 Aralık 2017 tarihleri itibarıyla net finansal borç / toplam özkaynak oranı aşağıdaki gibidir:

	31.12.2018	31.12.2017
Finansal Borçlar	437.546.764	319.301.089
Eksi: Nakit ve Nakit Benzeri Değerler	(24.738.007)	(35.952.961)
Net Borç	**412.808.757**	**283.348.128**
Toplam Özkaynak	76.117.546	92.446.799
Borç/ Özkaynak Oranı	5,42	3,06

Grup'un cari dönem sermaye risk yönetimi stratejisi, önceki dönemlere göre farklılık arz etmemektedir.

b) Finansal Risk Faktörleri

Grup faaliyetleri nedeniyle piyasa riski (kur riski, gerçeğe uygun değer faiz oranı riski, nakit akımı faiz oranı riski ve fiyat riski), kredi riski ve likidite riskine maruz kalmaktadır. Grup'un risk yönetimi programı genel olarak mali piyasalardaki belirsizliğin, Grup finansal performansı üzerindeki potansiyel olumsuz etkilerinin minimize edilmesi üzerine odaklanmaktadır.

b.1) Kredi Riski

Finansal aracın taraflarından birinin sözleşmeye bağlı yükümlülüğünü yerine getirememesi nedeniyle Şirket'e finansal bir kayıp oluşturması riski, kredi riski olarak tanımlanır. Grup, işlemlerini yalnızca kredi güvenirliliği olan taraflarla gerçekleştirme ve mümkün olduğu durumlarda, yeterli teminat elde etme yoluyla kredi riskini azaltmaya çalışmaktadır. Şirket'in maruz kaldığı kredi riskleri ve müşterilerin kredi dereceleri devamlı olarak izlenmektedir.
Ticari alacaklar, genelde aynı sektör ve coğrafi alanlara toplanmış, çok sayıdaki müşteriyi kapsamaktadır. Müşterilerin ticari alacak bakiyeleri üzerinden sürekli olarak kredi değerlendirmeleri yapılmaktadır.

31. FİNANSAL ARAÇLARDAN KAYNAKLANAN RİSKLERİN NİTELİĞİ VE DÜZEYİ (devamı)

b) Finansal Risk Faktörleri (devamı)

b.1) Kredi Riski (devamı)

Finansal araç türleri itibariyle maruz kalınan kredi riskleri:

31.12.2018	Alacaklar				Nakit ve Nakit Benzerleri
	Ticari Alacaklar		Diğer Alacaklar		
Cari Dönem	İlişkili Taraf	Diğer Taraf	İlişkili Taraf	Diğer Taraf	Bankalardaki Mevduat
Raporlama tarihi itibariyle maruz kalınan azami kredi riski (A+B+C+D) (1)	961.781	117.070.462	-	4.344.640	24.689.231
- Azami riskin teminat, vs ile güvence altına alınmış kısmı (*)	-	-	-	-	-
A. Vadesi geçmemiş ya da değer düşüklüğüne uğramamış finansal varlıkların net defter değeri (2)	961.781	117.070.462	-	4.344.640	24.689.231
B. Vadesi geçmiş ancak değer düşüklüğüne uğramamış finansal varlıkların defter değeri	-		-	-	-
C. Değer düşüklüğüne uğramış varlıkların net defter değerleri (3)	-	-	-	-	-
- Vadesi geçmiş (brüt defter değeri)	-		-	-	-
- Değer düşüklüğü (-)	-		-	-	-
- Net değerin teminat vs ile güvence altına alınmış kısmı	-		-	-	-
- Vadesi geçmemiş (brüt defter değeri)	-	-	-	-	-
- Değer düşüklüğü (-)	-	7.719.494	-	-	-
- Net değerin teminat vs ile güvence altına alınmış kısmı	-	(7.719.494)	-	-	-
D. Finansal durum tablosu dışı kredi riski içeren unsurlar	-	-	-	-	-

31. FİNANSAL ARAÇLARDAN KAYNAKLANAN RİSKLERİN NİTELİĞİ VE DÜZEYİ (devamı)

b) Finansal Risk Faktörleri (devamı)

b.1) Kredi Riski (devamı)

Finansal araç türleri itibariyle maruz kalınan kredi riskleri:

31.12.2017	Alacaklar				Nakit ve Nakit Benzerleri
	Ticari Alacaklar		Diğer Alacaklar		
Cari Dönem	İlişkili Taraf	Diğer Taraf	İlişkili Taraf	Diğer Taraf	Bankalardaki Mevduat
Raporlama tarihi itibariyle maruz kalınan azami kredi riski (A+B+C+D) (I)	1.048.585	126.933.529	-	3.954.782	35.939.637
- Azami riskin teminat, vs ile güvence altına alınmış kısmı (*)	-	-	-	-	-
A. Vadesi geçmemiş ya da değer düşüklüğüne uğramamış finansal varlıkların net defter değeri	1.048.585	126.933.529		3.954.782	35.939.637
B. Vadesi geçmiş ancak değer düşüklüğüne uğramamış finansal varlıkların defter değeri	-		-	-	-
C. Değer düşüklüğüne uğramış varlıkların net defter değerleri (3)	-	-	-	-	-
- Vadesi geçmiş (brüt defter değeri)	-		-	-	-
- Değer düşüklüğü (-)	-	3.519.568	-	-	-
- Net değerin teminat vs ile güvence altına alınmış kısmı	-	(3.519.568)	-	-	-
- Vadesi geçmemiş (brüt defter değeri)	-	-	-	-	-
- Değer düşüklüğü (-)	-	-	-	-	-
- Net değerin teminat vs ile güvence altına alınmış kısmı	-	-	-	-	-
D. Finansal durum tablosu dışı kredi riski içeren unsurlar	-	-	-	-	-

(1) Tutarın belirlenmesinde, alınan teminatlar gibi, kredi güvenilirliğinde artış sağlayan unsurlar dikkate alınmamıştır.
(2) Ticari alacakların tamamı müşterilerden olan senetli ve senetsiz alacaklardan oluşmaktadır. Şirket yönetimi geçmiş deneyimini göz önünde bulundurarak ilgili tutarların tahsilatında herhangi bir sorun ile karşılaşılmayacağını öngörmektedir.
(3) Değer düşüklüğü testleri, Şirket'in müşterilerinden olan alacaklarına ilişkin yönetimin belirlediği şüpheli alacak politikası çerçevesinde yapılmıştır.

KATMERCİLER ARAÇ ÜSTÜ EKİPMAN SANAYİ VE TİCARET A.Ş. VE BAĞLI ORTAKLIKLARI

31 ARALIK 2018 TARİHİNDE SONA EREN HESAP DÖNEMİNE AİT KONSOLİDE FİNANSAL TABLOLARA İLİŞKİN DİPNOTLAR
(Aksi belirtilmedikçe tutarlar Türk Lirası ("TL") olarak ifade edilmiştir)

31. FİNANSAL ARAÇLARDAN KAYNAKLANAN RİSKLERİN NİTELİĞİ VE DÜZEYİ (devamı)

b) Finansal Risk Faktörleri (devamı)

b.2) Likidite Riski

Likidite riski yönetimi ile ilgili esas sorumluluk, yönetim kuruluna aittir. Yönetim kurulu, Grup yönetiminin kısa, orta ve uzun vadeli fonlama ve likidite gereklilikleri için, uygun bir likidite riski yönetimi oluşturmuştur. Grup, likidite riskini tahmini ve fiili nakit akımlarını düzenli olarak takip etmek ve finansal varlık ve yükümlülüklerin vadelerinin eşleştirilmesi yoluyla yeterli fonların ve borçlanma rezervinin devamını sağlamak suretiyle, yönetir.

Aşağıdaki tablo, Grup'un türev niteliğinde olmayan finansal yükümlülüklerinin vade dağılımını göstermektedir. Türev olmayan finansal yükümlülükler iskonto edilmeden ve ödemesi gereken en erken tarihler esas alınarak hazırlanmıştır. Söz konusu yükümlülükler üzerinden ödenecek faizler aşağıdaki tabloya dahil edilmiştir. Likidite riskine ilişkin tablolar aşağıda yer almaktadır:

Cari Dönem

Sözleşme uyarınca vadeler	Defter Değeri	Sözleşme uyarınca nakit çıkışlar toplamı (=I+II+III+IV)	3 aydan kısa (I)	3-12 ay arası (II)	1-5 yıl arası (III)
Türev Olmayan Finansal Yükümlülükler	**519.631.971**	**519.631.971**	**207.037.584**	**160.541.805**	**152.052.582**
Banka kredileri	393.046.916	393.046.916	156.896.360	87.435.977	148.714.579
Uzun Vadeli Kredilerin Anapara Taksitleri	39.149.264	39.149.264	9.503.696	29.645.568	-
Finansal Kiralama Yükümlülükleri	5.350.584	5.350.584	650.822	1.361.759	3.338.003
Ticari borçlar	71.055.952	71.055.952	28.957.451	42.098.501	-
Diğer borçlar	11.029.255	11.029.255	11.029.255	-	-
TOPLAM	**519.631.971**	**519.631.971**	**207.037.584**	**160.541.805**	**152.052.582**

Önceki Dönem

Sözleşme uyarınca vadeler	Defter Değeri	Sözleşme uyarınca nakit çıkışlar toplamı (=I+II+III+IV)	3 aydan kısa (I)	3-12 ay arası (II)	1-5 yıl arası (III)
Türev Olmayan Finansal Yükümlülükler	**368.904.796**	**368.904.796**	**57.489.344**	**154.297.976**	**157.117.476**
Banka kredileri	255.316.198	255.316.198	29.481.492	71.991.121	153.843.585
Uzun Vadeli Kredilerin Anapara Taksitleri	7.493.303	7.493.303	7.493.303	-	-
Çıkarılmış Bonolar	51.859.479	51.859.479	-	51.859.479	-
Finansal Kiralama Yükümlülükleri	4.632.109	4.632.109	458.482	899.736	3.273.891
Ticari borçlar	45.541.960	45.541.960	15.994.320	29.547.640	-
Diğer borçlar	4.061.747	4.061.747	4.061.747	-	-
TOPLAM	**368.904.796**	**368.904.796**	**57.489.344**	**154.297.976**	**157.117.476**

31. FİNANSAL ARAÇLARDAN KAYNAKLANAN RİSKLERİN NİTELİĞİ VE DÜZEYİ(devamı)

b) Finansal Risk Faktörleri (devamı)

b.3) Piyasa Riski Yönetimi

Piyasa riski, piyasa fiyatlarında meydana gelen değişimler nedeniyle bir finansal aracın gerçeğe uygun değerinde veya gelecekteki nakit akışlarında bir işletmeyi olumsuz etkileyecek dalgalanma olması riskidir. Bunlar, yabancı para riski, faiz oranı riski ve finansal araçlar veya emtianın fiyat değişim riskidir.

Cari yılda Grup'un maruz kaldığı piyasa riskinde veya maruz kalınan riskleri yönetim ve ölçüm yöntemlerinde, önceki yıla göre bir değişiklik olmamıştır.

b.3.1) Kur Riski Yönetimi

Yabancı para cinsinden işlemler, kur riskinin oluşmasına sebebiyet vermektedir. Bu riskler, döviz pozisyonunun analiz edilmesi ile takip edilmekte ve sınırlandırılmaktadır.

Grup'un yabancı para cinsinden parasal ve parasal olmayan varlıklarının ve yükümlülüklerinin bilanço tarihi itibariyle dağılımı aşağıdaki gibidir:

KATMERCİLER ARAÇ ÜSTÜ EKİPMAN SANAYİ VE TİCARET A.Ş. VE BAĞLI ORTAKLIKLARI

31 ARALIK 2018 TARİHİNDE SONA EREN HESAP DÖNEMİNE AİT KONSOLİDE FİNANSAL TABLOLARA İLİŞKİN DİPNOTLAR
(Aksi belirtilmedikçe tutarlar Türk Lirası ("TL") olarak ifade edilmiştir)

31. FİNANSAL ARAÇLARDAN KAYNAKLANAN RİSKLERİN NİTELİĞİ VE DÜZEYİ (devamı)

b) Finansal Risk Faktörleri (devamı)

b.3.1) Kur Riski Yönetimi (devamı)

KONSOLİDE DÖVİZ POZİSYONU TABLOSU	31.12.2018				31.12.2017			
	TL Karşılığı	ABD Doları	EURO	GBP	TL Karşılığı	ABD Doları	EURO	GBP
1.Ticari Alacaklar	106.461.127	6.830.393	11.699.921	-	112.950.337	13.830.102	13.461.316	-
2a.Parasal Finansal Varlıklar(Kasa, banka hesapları dahil)	21.822.617	924.935	2.812.771	189	16.280.161	2.444.995	1.562.946	80
2b.Parasal Olmayan Finansal Varlıklar	27.783.824	3.550.879	1.504.903	4.728	27.370.012	1.683.411	4.652.897	2.008
3.Diğer					-	-	-	-
4.Dönen Varlıklar(1+2+3)	156.067.569	11.306.206	16.017.594	4.917	156.600.510	17.958.509	19.677.159	2.088
5.Ticari Alacaklar	-	-	-	-	-	-	-	-
6a.Parasal Finansal Varlıklar	-	-	-	-	-	-	-	-
6b.Parasal Olmayan Finansal Varlıklar	-	-	-	-	-	-	-	-
7.Diğer	-	-	-	-	-	-	-	-
8.Duran Varlıklar (5+6+7)	-	-	-	-	-	-	-	-
9.Toplam Varlıklar(4+8)	156.067.569	11.306.206	16.017.594	4.917	156.600.510	17.958.509	19.677.159	2.088
10.Ticari Borçlar	26.513.874	956.253	5.222.815	-	24.038.583	986.381	4.409.621	-
11.Finansal Yükümlülükler	151.417.488	8.827.500	17.414.862	-	53.029.460	66.196	11.688.578	-
12a.Parasal Olan Diğer Yükümlülükler	438.219	18.311	56.716	-	19.587	2.799	2.000	-
12b.Parasal Olmayan Diğer Yükümlülükler	33.665.406	991.403	5.068.695	-	21.388.884	4.459.094	1.011.587	-
13.Kısa vadeli Yükümlülükler (10+11+12)	222.034.882	10.393.468	27.763.088	-	98.476.514	5.514.469	17.202.186	-
14.Ticari Borçlar	-	-	-	-	-	-	-	-
15.Finansal Yükümlülükler	74.084.696	140.540	12.167.440	-	66.658.170	147.382	14.638.968	-
16a.Parasal Olan Diğer Yükümlülükler	-	-	-	-	-	-	-	-
16b.Parasal Olmayan Diğer Yükümlülükler	-	-	-	-	-	-	-	-
17.Uzun Vadeli Yükümlülükler (14+15+16)	74.084.696	140.540	12.167.440	-	66.658.170	147.382	14.638.968	-
18.Toplam Yükümlülükler(13+17)	296.119.578	10.534.008	39.930.528	-	165.134.684	5.661.851	31.841.154	-
19.Bilanço Dışı Türev Araçların Net Varlık/ (Yükümlülük) pozisyonu(19a-19b)	-	-	-	-	-	-	-	-
19a.Hedge Edilen Toplam Varlık Tutarı	-	-	-	-	-	-	-	-
19b.Hedge Edilen Toplam Yükümlülük Tutarı	-	-	-	-	-	-	-	-
20.Net Yabancı Para Varlık/(Yükümlülük) Pozisyonu(9-18+19)	(140.052.009)	772.199	(23.912.934)	4.917	(8.534.175)	12.296.658	(12.163.995)	2.088
21.Parasal Kalemler Net Yabancı Para Varlık/(Yükümlülük) Pozisyonu(UFRS 7.B23) (1+2a+5+6a-10-11-12a-14-15-16a)	(134.170.427)	(2.187.277)	(20.349.142)	189	(14.515.303)	15.072.341	(15.804.905)	80
22.Döviz Hedge'i için kullanılan Finansal Araçların Toplam Gerçeğe Uygun Değeri	-	-	-	-	-	-	-	-

KATMERCİLER ARAÇ ÜSTÜ EKİPMAN SANAYİ VE TİCARET A.Ş. VE BAĞLI ORTAKLIKLARI

31 ARALIK 2018 TARİHİNDE SONA EREN HESAP DÖNEMİNE AİT KONSOLİDE FİNANSAL TABLOLARA İLİŞKİN DİPNOTLAR
(Aksi belirtilmedikçe tutarlar Türk Lirası ("TL") olarak ifade edilmiştir)

31. FİNANSAL ARAÇLARDAN KAYNAKLANAN RİSKLERİN NİTELİĞİ VE DÜZEYİ (devamı)

b) Finansal Risk Faktörleri (devamı)

b.3.1) Kur Riski Yönetimi (devamı)

Şirket, başlıca ABD Doları, EURO, cinsinden kur riskine maruz kalmaktadır.

Aşağıdaki tablo Şirket'in ABD Doları, EURO kurlarındaki %10'luk artışa ve azalışa olan duyarlılığını göstermektedir. %10'luk oran, üst düzey yöneticilere Şirket içinde kur riskinin raporlanması sırasında kullanılan oran olup, söz konusu oran yönetimin döviz kurlarında beklediği olası değişikliği ifade etmektedir. Duyarlılık analizi sadece dönem sonundaki açık yabancı para cinsinden parasal kalemleri kapsar ve söz konusu kalemlerin dönem sonundaki %10'luk kur değişiminin etkilerini gösterir. Pozitif değer, kar/zararda ve diğer özkaynak kalemlerindeki artışı ifade eder.

Döviz Kuru Duyarlılık Analizi Tablosu			
31.12.2018			
	Kar/Zarar		Özkaynaklar
	Yabancı paranın değer kazanması	Yabancı paranın değer kaybetmesi	Yabancı paranın değer kazanması
ABD Doları'nın TL karşısında % 10 değişmesi halinde:			
1- ABD Doları net varlık/yükümlülüğü	(1.150.705)	1.150.705	-
2- ABD Doları riskinden korunan kısım (-)	-	-	-
3- ABD Doları Net Etki (1+2)	**(1.150.705)**	**1.150.705**	-
Euro'nun TL karşısında % 10 değişmesi halinde:			
4- EUR net varlık/yükümlülüğü	(12.266.463)	12.266.463	-
5- EUR riskinden korunan kısım (-)	-	-	-
6- EUR Net Etki (4+5)	**(12.266.463)**	**12.266.463**	-
TOPLAM (3+6)	**(13.417.167)**	**13.417.167**	-
Sterlin ile TL karşısında % 10 değişmesi halinde:			
7- Diğer net varlık/yükümlülüğü	125	(125)	-
8- Diğer riskinden korunan kısım (-)	-	-	-
9- Diğer Net Etki (7+8)	**125**	**(125)**	-
TOPLAM (3+6+9)	**(13.417.042)**	**13.417.042**	-

Döviz Kuru Duyarlılık Analizi Tablosu			
31.12.2017			
	Kar/Zarar		Özkaynaklar
	Yabancı paranın değer kazanması	Yabancı paranın değer kaybetmesi	Yabancı paranın değer kazanması
ABD Doları'nın TL karşısında % 10 değişmesi halinde:			
1- ABD Doları net varlık/yükümlülüğü	4.638.176	(4.638.176)	-
2- ABD Doları riskinden korunan kısım (-)	-	-	-
3- ABD Doları Net Etki (1+2)	**4.638.176**	**(4.638.176)**	-
Euro'nun TL karşısında % 10 değişmesi halinde:			
4- EUR net varlık/yükümlülüğü	(5.492.652)	5.492.652	-
5- EUR riskinden korunan kısım (-)			-
6- EUR Net Etki (4+5)	(5.492.652)	**5.492.652**	-
TOPLAM (3+6)	**(854.476)**	**854.476**	-
Diğer Döviz Kurunun TL karşısında % 10 değişmesi halinde:			
7- Diğer net varlık/yükümlülüğü	1.061	(1.061)	-
8- Diğer riskinden korunan kısım (-)	-	-	-
9- Diğer Net Etki (7+8)	**1.061**	**(1.061)**	-
TOPLAM (6+9)	**(853.415)**	**853.415**	-

KATMERCİLER ARAÇ ÜSTÜ EKİPMAN SANAYİ VE TİCARET A.Ş. VE BAĞLI ORTAKLIKLARI

31 ARALIK 2018 TARİHİNDE SONA EREN HESAP DÖNEMİNE AİT KONSOLİDE FİNANSAL TABLOLARA İLİŞKİN DİPNOTLAR
(Aksi belirtilmedikçe tutarlar Türk Lirası ("TL") olarak ifade edilmiştir)

31. FİNANSAL ARAÇLARDAN KAYNAKLANAN RİSKLERİN NİTELİĞİ VE DÜZEYİ (devamı)

b) Finansal Risk Faktörleri (devamı)

b.3) Piyasa Riski Yönetimi (devamı)

b.3.2) Faiz oranı riski yönetimi

Piyasa faiz oranlarındaki değişmelerin finansal araçların gerçeğe uygun değerinde veya gelecekteki nakit akışlarında dalgalanmalara yol açması, Şirket'in faiz oranı riskiyle başa çıkma gerekliliğini doğurur. Riskten korunma stratejileri, faiz oranı beklentisi ve tanımlı olan risk ile uyumlu olması için düzenli olarak değerlendirilmektedir. Böylece optimal riskten korunma stratejisinin oluşturulması, gerek bilançonun pozisyonunun gözden geçirilmesi gerekse faiz harcamalarının farklı faiz oranlarında kontrol altında tutulması amaçlanmaktadır.

31.12.2018 ve 31.12.2017 tarihleri itibariyle Grup'un faiz pozisyonu tablosu aşağıdaki gibi belirtilmiştir:

Faiz Pozisyonu Tablosu			
		Cari Dönem	Önceki Dönem
Sabit faizli finansal araçlar			
	Gerçeğe uygun değer farkı kar/zarara yansıtılan varlıklar	-	-
Finansal varlıklar	Nakit ve Nakit Benzerleri		-
Finansal yükümlülükler		**362.382.401**	**220.656.480**
EURO Krediler	-	122.523.476	96.539.361
USD Krediler	-	45.992.727	
TL Krediler	-	149.366.350	111.991.707
Uzun Vadeli Kredilerin Anapara Taksitleri	-	39.149.264	7.493.303
Finansal Kiralama Borçları	-	5.350.584	4.632.109
Değişken faizli finansal araçlar			
Finansal varlıklar		-	
Finansal yükümlülükler		**75.164.363**	**98.644.609**
EURO Krediler	-	34.940.042	17.590.130
USD Krediler	-	-	
TL Krediler	-	40.224.321	29.195.000
Çıkarılmış Bonolar	-	-	51.859.479

Grubun finansal yükümlülükleri ağırlıklı olarak sabit faizli borçlanmalarıdır. Bununla birlikte şirket değişken faizli finansal yükümlülükler nedeniyle faiz oranı riskine maruz kalmaktadır. Değişken faizli finansal yükümlülükler 31 Aralık 2018 tarihi itibariyle mevcut bilanço pozisyonuna göre USD, EURO, TL para birimi cinsinden olan faiz oranı 100 baz puan %1 yüksek/düşük olsaydı ve diğer tüm değişkenler sabit kalsaydı, vergi öncesi dönem karı yaklaşık 440.227 TL (31.12.2017:123.301 TL) daha düşük/yüksek olacaktı.

32. FİNANSAL ARAÇLAR (GERÇEĞE UYGUN DEĞER AÇIKLAMALARI VE FİNANSAL RİSKTEN KORUNMA MUHASEBESİ ÇERÇEVESİNDEKİ AÇIKLAMALAR)

Şirket yönetimi, finansal araçların kayıtlı değerlerinin makul değerlerini yansıttığını düşünmektedir.

31.12.2018	Gerçeğe uygun zararda muhasebeleştirilen finansal varlıklar	İtfa edilmiş değeri ile gösterilen finansal varlık	Gerçeğe uygun değer farkı diğer kapsamlı gelirde muhasebeleştirilen finansal varlıklar	İtfa edilmiş değerinden gösterilen finansal yükümlülükler	Defter Değeri	Dipnot
Finansal varlıklar						
Nakit ve nakit benzerleri	-	24.738.007	-	-	24.738.007	4
Ticari alacaklar	-	118.032.243	-	-	118.032.243	7
Finansal yatırımlar	121.644	-	-	-	121.644	5
Finansal yükümlülükler						
Finansal borçlar				437.546.764	437.546.764	6
Ticari borçlar				71.055.952	71.055.952	7

31.12.2017	Gerçeğe uygun zararda muhasebeleştirilen finansal varlıklar	İtfa edilmiş değeri ile gösterilen finansal varlık	Gerçeğe uygun değer farkı diğer kapsamlı gelirde muhasebeleştirilen finansal varlıklar	İtfa edilmiş değerinden gösterilen finansal yükümlülükler	Defter Değeri	Dipnot
Finansal varlıklar						
Nakit ve nakit benzerleri	-	35.952.961	-	-	35.952.961	4
Ticari alacaklar	-	127.982.114	-	-	127.982.114	7
Finansal yatırımlar	186.977	-	-	-	186.977	5
Finansal yükümlülükler						
Finansal borçlar				319.301.089	319.301.089	6
Ticari borçlar				45.541.960	45.541.960	7

32. FİNANSAL ARAÇLAR (GERÇEĞE UYGUN DEĞER AÇIKLAMALARI VE FİNANSAL RİSKTEN KORUNMA MUHASEBESİ ÇERÇEVESİNDEKİ AÇIKLAMALAR) (devamı)

Finansal varlıkların ve yükümlülüklerin gerçeğe uygun değeri aşağıdaki gibi belirlenir:

- Birinci seviye: Finansal varlık ve yükümlülükler, birbirinin aynı varlık ve yükümlülükler için aktif piyasada işlem gören borsa fiyatlarından değerlenir.
- İkinci seviye: Finansal varlık ve yükümlülükler, ilgili varlık ya da yükümlülüğün birinci seviyede belirtilen borsa fiyatından başka direk ya da endirekt olarak piyasada gözlenebilen fiyatının bulunmasında kullanılan girdilerden değerlenir.
- Üçüncü seviye: Finansal varlık ve yükümlülükler, varlık ya da yükümlülüğün gerçeğe uygun değerinin bulunmasında kullanılan piyasada gözlenebilir bir veriye dayanmayan girdilerden değerlenir.

31.12.2018

		Raporlama tarihi itibariyle gerçeğe uygun değer seviyesi		
Finansal varlıklar	Toplam	1. Seviye (TL)	2. Seviye (TL)	3. Seviye (TL)
Gerçeğe uygun değer farkları kar veya zarardan yansıtılan finansal varlıklar				
Borçlanma Araçları Fonu	121.644	121.644	-	-
Toplam	**121.644**	**121.644**	-	-

31.12.2017

		Raporlama tarihi itibariyle gerçeğe uygun değer seviyesi		
Finansal varlıklar	Toplam	1. Seviye (TL)	2. Seviye (TL)	3. Seviye (TL)
Gerçeğe uygun değer farkları kar veya zararda yansıtılan finansal varlıklar				
Borçlanma Araçları Fonu	186.977	186.977	-	-
Toplam	**186.977**	**186.977**	-	-

33. RAPORLAMA DÖNEMİNDEN SONRAKİ OLAYLAR

31.12.2018:

- 31 Aralık 2018 tarihinde 5.434 TL olan kıdem tazminatı tavanı 1 Ocak 2018 tarihinden geçerli olmak üzere 6.017 TL'ye yükseltilmiştir.

2018
FAALİYET
RAPORU

KATMERCİLER

10032 Sk. No:10 A.O.S.B.
35620 Çiğli / İzmir / TÜRKİYE

Tel (Phone) :+90(232) 376 75 75 (Pbx)
Faks (Fax) :+90(232) 376 75 81

www.katmerciler.com.tr
info@katmerciler.com.tr

/ KatmercilerAS